



DROP & GO

| | |
|--|-----|
| Pattumiere | 274 |
| Accessori per raccolta differenziata | 274 |
| Pattumiere a muro | 277 |
| Pattumiere a muro - Componenti e accessori | 277 |
| Pattumiere con scarico | 278 |
| Pattumiere a pedale | 279 |
| Neutralizzatori di odori | 281 |
| Pattumiere a pedale - Componenti e accessori | 284 |
| Pattumiere con basculante | 285 |
| Pattumiere con basculante - Componenti e accessori | 286 |
| Pattumiere con inserto | 287 |
| Pattumiere con inserto - Componenti e accessori | 288 |
| Pattumiere modulari Split | 288 |
| Pattumiere modulari Split - Componenti e accessori | 288 |
| Pattumiere linea metallo | 289 |
| Pattumiere speciali | 289 |
| Pattumiere per esterni | 289 |
| Smile | 290 |
| Smile carrello | 291 |
| Smile - Componenti e accessori | 292 |
| Carrelli raccolta | 294 |
| Magic Line Recycling | 294 |
| Magic Line Recycling - Componenti e accessori | 295 |
| Green Line Recycling | 297 |
| Tecno Recycling | 297 |
| Green Line Recycling - Componenti e accessori | 297 |
| Dust Recycling | 298 |
| Dust Recycling - Componenti e accessori | 299 |
| Carrelli Dust | 300 |
| Carrelli Dust - Componenti e accessori | 301 |
| Happy | 301 |
| Carrelli per esterni | 302 |
| Portarotolo | 303 |
| Supporti portarotolo | 303 |
| Linea Toilette | 304 |
| Trail line | 304 |
| Deluxe line | 306 |
| Fresh line | 307 |
| Snow line | 308 |
| Jolly line | 308 |
| Accessori per toilette | 309 |
| Pattumiere per toilette | 311 |

Pattumiere

Etichette

Set adesivi per raccolta differenziata



CARATTERISTICHE



Adesivi in PVC realizzati con stampa digitale:

- DESIGN MODERNO E ACCATTIVANTE: riciclare diventa facile e divertente... con un tocco di stile!
- FACILMENTE APPLICABILI su contenitori, pattumiere o sui carrelli di servizio
- PERSONALIZZA I TUOI STRUMENTI DI LAVORO per semplificare la raccolta
- OGNI RIFIUTO AL POSTO GIUSTO: carta, vetro, plastica, metallo o umido

Accessori per raccolta differenziata



Set adesivi raccolta differenziata

Set 3 adesivi in PVC con stampa digitale per raccolta differenziata

Set etichette universali raccolta differenziata

Set 6 etichette adesive in PVC con scritte e icone per raccolta differenziata

| codice | note | cm |
|----------------|--------------------|--------------|
| S060124 | disegno "carta" | ↓ 19,5 ↓ 6,5 |
| S060126 | disegno "vetro" | ↓ 19,5 ↓ 6,5 |
| S060127 | disegno "metallo" | ↓ 19,5 ↓ 6,5 |
| S060128 | disegno "plastica" | ↓ 19,5 ↓ 6,5 |
| S060123 | disegno "umido" | ↓ 19,5 ↓ 6,5 |

| codice | note | C |
|----------------|------|---|
| S060135 | | ■ |

DROP & GO



Un passo avanti ...WALL-UP



WALL-UP

DROP & GO



Contenitore sospeso a pedale

WALL-UP RIMANE SOSPESO A **10cm:**

- **Non ostacola** le operazioni di pulizia
- **Non si sporca** perchè non è a contatto con il pavimento




DROP & GO



L'UNICO A PEDALE

Apertura **ergonomica**

Super **igienico**,
nessun contatto con le mani



KIT ADESIVO

Adatto ad ogni tipo di **parete**
Evita di perforare le superfici



REMOVIBILE MA SICURO

Facilita le operazioni
di **svuotamento**

Sistema di blocco con **chiave**
per garantire la sicurezza




SHHUT SYSTEM

Chiusura **silenziosa**



Pattumiere a muro



Wall-Up 50 L

Pattumiera a muro con tendisacco e viti di fissaggio

| codice | note | cm | | | C | L |
|---|--|------|--------|------|---|----|
| 00005840WT | bianco, con coperchio e pedale antracite | ↓ 39 | ↓ 53,5 | ↓ 82 | ■ | 50 |
| 00005840WW | bianco, con coperchio e pedale bianchi | ↓ 39 | ↓ 53,5 | ↓ 82 | □ | 50 |
|  00005840WR | bianco, con coperchio rosso e pedale bianco | ↓ 39 | ↓ 53,5 | ↓ 82 | ■ | 50 |
|  00005840WB | bianco, con coperchio blu e pedale bianco | ↓ 39 | ↓ 53,5 | ↓ 82 | ■ | 50 |
| 00005840WV | bianco, con coperchio verde e pedale bianco | ↓ 39 | ↓ 53,5 | ↓ 82 | ■ | 50 |
| 00005840WG | bianco, con coperchio giallo e pedale bianco | ↓ 39 | ↓ 53,5 | ↓ 82 | ■ | 50 |
| 00005846WT | bianco, con coperchio antracite | ↓ 39 | ↓ 53,5 | ↓ 71 | ■ | 50 |
| 00005846WW | bianco, con coperchio bianco | ↓ 39 | ↓ 53,5 | ↓ 71 | □ | 50 |
|  00005846WR | bianco, con coperchio rosso | ↓ 39 | ↓ 53,5 | ↓ 71 | ■ | 50 |
|  00005846WB | bianco, con coperchio blu | ↓ 39 | ↓ 53,5 | ↓ 71 | ■ | 50 |
| 00005846WV | bianco, con coperchio verde | ↓ 39 | ↓ 53,5 | ↓ 71 | ■ | 50 |
| 00005846WG | bianco, con coperchio giallo | ↓ 39 | ↓ 53,5 | ↓ 71 | ■ | 50 |

Si consigliano sacchi pattume 70x110 cm standard

Pattumiere a muro - Componenti e accessori



Set Shhut System

Shhut System: 2 ammortizzatori per chiusura rallentata e silenziosa del coperchio

| codice | note |
|---------|------|
| V050086 | |

Set tendisacco Wall-Up

Set tendisacco

| codice | note | C |
|----------|------|---|
| S080855E | | ■ |
| S080855W | | □ |

Contenitore

Contenitore 70 L con rubinetto di scarico

CARATTERISTICHE



- **EFFICIENTE:** utilizzabile anche senza il sacco per rifiuti, con risparmio di costi
- **IGIENICO:** il rubinetto di scarico e le superfici lisce ne garantiscono una facile pulizia
- **FACILE DA TRASPORTARE:** completo di ruote 100 mm e impugnatura di spinta
- **ERGONOMICO:** dotato di maniglie laterali superiori e inferiori per facilitare lo svuotamento dei rifiuti
- **COMPATTO:** l'altezza di 71 cm consente l'utilizzo sotto ai piani di lavoro delle cucine
- **COMPATIBILE CON CARRELLI MAGIC:** con semplice sistema di aggancio/sgancio al montante Magic

DETTAGLI TECNICI

h 86 cm



h 71 cm



Pattumiere con scarico



Pattumiera 70 L

Pattumiera completa di 2 ruote ø 100 mm e maniglia reclinabile, con scarico per una facile pulizia

| codice | note | cm | C | L |
|----------|---|----------------|--------------------------|----|
| 00005781 | con coperchio - con maniglia ripiegata: h 71 cm | ↙ 52 ↘ 57 ↗ 86 | <input type="checkbox"/> | 70 |
| 00005780 | con maniglia ripiegata: h 71 cm | ↙ 52 ↘ 57 ↗ 86 | <input type="checkbox"/> | 70 |

Si consigliano sacchi pattume 75x110 cm standard



Open-Up 90 L

Pattumiera a pedale con porta frontale

CARATTERISTICHE



- Riciclabile ed inossidabile poiché completamente in polipropilene
- Porta frontale per agevolare lo svuotamento dei rifiuti e facilitare la pulizia interna
- Il sistema di aggancio della porta rende Open-Up in grado di resistere al peso senza deformarsi
- Robusto, con angoli arrotondati e superficie liscia per una pratica pulizia
- Impugnatura ergonomica e ruote anti-traccia
- Coperchi colorati per la differenziazione dei rifiuti
- Accessoriabile con vaschette, ganci portaoggetti, ganci portamanici e portarotolo
- Disponibile anche nella versione completa di adattatore 2x45 L

Pattumiere a pedale



Open-Up

Pattumiera a pedale con porta frontale, coperchio dotato di porta-assorbiodori, Shhut System e ruote 125 mm

| codice | note | cm | C | L |
|-----------|---------------------------------------|-------------|---|---------|
| 00005700 | 1 cartone da 2 pz., coperchio bianco | ↓50 ↓52 ↓93 | □ | 90 |
| 00005701 | 1 cartone da 2 pz., coperchio rosso | ↓50 ↓52 ↓93 | ■ | 90 |
| 00005702 | 1 cartone da 2 pz., coperchio blu | ↓50 ↓52 ↓93 | ■ | 90 |
| 00005704 | 1 cartone da 2 pz., coperchio verde | ↓50 ↓52 ↓93 | ■ | 90 |
| 00005703 | 1 cartone da 2 pz., coperchio giallo | ↓50 ↓52 ↓93 | ■ | 90 |
| 00005700J | 1 cartone da 2 pz., coperchio marrone | ↓50 ↓52 ↓93 | ■ | 90 |
| 00005720 | 1 cartone da 1 pz., coperchio bianco | ↓50 ↓52 ↓93 | □ | 90 |
| 00005721 | 1 cartone da 1 pz., coperchio rosso | ↓50 ↓52 ↓93 | ■ | 90 |
| 00005722 | 1 cartone da 1 pz., coperchio blu | ↓50 ↓52 ↓93 | ■ | 90 |
| 00005724 | 1 cartone da 1 pz., coperchio verde | ↓50 ↓52 ↓93 | ■ | 90 |
| 00005723 | 1 cartone da 1 pz., coperchio giallo | ↓50 ↓52 ↓93 | ■ | 90 |
| 00005720J | 1 cartone da 1 pz., coperchio marrone | ↓50 ↓52 ↓93 | ■ | 90 |
| 00005760 | 1 cartone da 2 pz., coperchio bianco | ↓50 ↓52 ↓93 | □ | 45 + 45 |
| 00005761 | 1 cartone da 2 pz., coperchio rosso | ↓50 ↓52 ↓93 | ■ | 45 + 45 |
| 00005762 | 1 cartone da 2 pz., coperchio blu | ↓50 ↓52 ↓93 | ■ | 45 + 45 |
| 00005764 | 1 cartone da 2 pz., coperchio verde | ↓50 ↓52 ↓93 | ■ | 45 + 45 |
| 00005763 | 1 cartone da 2 pz., coperchio giallo | ↓50 ↓52 ↓93 | ■ | 45 + 45 |
| 00005760J | 1 cartone da 2 pz., coperchio marrone | ↓50 ↓52 ↓93 | ■ | 45 + 45 |

Derby XXL

Pattumiera a pedale con coperchio dotato di porta-assorbiodori e ruote 100 mm

| codice | note | cm | C | L |
|-----------|---------------------------------------|-------------|---|---------|
| 00005670 | 1 cartone da 2 pz., coperchio bianco | ↓50 ↓52 ↓93 | □ | 90 |
| 00005671 | 1 cartone da 2 pz., coperchio rosso | ↓50 ↓52 ↓93 | ■ | 90 |
| 00005672 | 1 cartone da 2 pz., coperchio blu | ↓50 ↓52 ↓93 | ■ | 90 |
| 00005674 | 1 cartone da 2 pz., coperchio verde | ↓50 ↓52 ↓93 | ■ | 90 |
| 00005673 | 1 cartone da 2 pz., coperchio giallo | ↓50 ↓52 ↓93 | ■ | 90 |
| 00005670J | 1 cartone da 2 pz., coperchio marrone | ↓50 ↓52 ↓93 | ■ | 90 |
| 00005675 | 1 cartone da 1 pz., coperchio bianco | ↓50 ↓52 ↓93 | □ | 90 |
| 00005676 | 1 cartone da 1 pz., coperchio rosso | ↓50 ↓52 ↓93 | ■ | 90 |
| 00005677 | 1 cartone da 1 pz., coperchio blu | ↓50 ↓52 ↓93 | ■ | 90 |
| 00005679 | 1 cartone da 1 pz., coperchio verde | ↓50 ↓52 ↓93 | ■ | 90 |
| 00005678 | 1 cartone da 1 pz., coperchio giallo | ↓50 ↓52 ↓93 | ■ | 90 |
| 00005675J | 1 cartone da 1 pz., coperchio marrone | ↓50 ↓52 ↓93 | ■ | 90 |
| 00005750 | 1 cartone da 2 pz., coperchio bianco | ↓50 ↓52 ↓93 | □ | 45 + 45 |
| 00005751 | 1 cartone da 2 pz., coperchio rosso | ↓50 ↓52 ↓93 | ■ | 45 + 45 |
| 00005752 | 1 cartone da 2 pz., coperchio blu | ↓50 ↓52 ↓93 | ■ | 45 + 45 |
| 00005754 | 1 cartone da 2 pz., coperchio verde | ↓50 ↓52 ↓93 | ■ | 45 + 45 |
| 00005753 | 1 cartone da 2 pz., coperchio giallo | ↓50 ↓52 ↓93 | ■ | 45 + 45 |
| 00005750J | 1 cartone da 2 pz., coperchio marrone | ↓50 ↓52 ↓93 | ■ | 45 + 45 |

Coperchi con codice colore ideali per la raccolta differenziata - Si consigliano sacchi pattume 80x110 cm standard nella versione 90 L e 70x110 cm standard nella versione con adattatore 2x45 L

Coperchi con codice colore ideali per la raccolta differenziata - Si consigliano sacchi pattume 80x110 cm standard nella versione 90 L e 70x110 cm nella versione con adattatore 2x45 L

Derby

Adattatori per contenitori Derby L e XL



CARATTERISTICHE



Adattatori in plastica per la divisione dei contenitori Derby L e XL, ideali per organizzare la raccolta differenziata:

- IGIENICI: facili da applicare, rimuovere e pulire
- PRATICI: dotati di tendisacco
- RESISTENTI: realizzati in polipropilene 100% riciclabile, solidi e duraturi nel tempo
- CONFIGURAZIONE A 2 SCOMPARTI: 2x15 L con Derby L, 2x30 L con Derby XL
- CONFIGURAZIONE A 3 SCOMPARTI: 15 L + 2x8 L con Derby L, 30 L + 2x15 L con Derby XL



Derby XL

Pattumiera a pedale con coperchio dotato di porta-assorbiodori e tendisacco

| codice | note | cm | C | L |
|-----------|------|----------------|---|---------|
| 00005690 | | ↙ 50 ↘ 36 ↙ 68 | □ | 60 |
| 00005691 | | ↙ 50 ↘ 36 ↙ 68 | ▴ | 60 |
| 00005692 | | ↙ 50 ↘ 36 ↙ 68 | ▾ | 60 |
| 00005694 | | ↙ 50 ↘ 36 ↙ 68 | ▴ | 60 |
| 00005693 | | ↙ 50 ↘ 36 ↙ 68 | ▾ | 60 |
| 00005690J | | ↙ 50 ↘ 36 ↙ 68 | ■ | 60 |
| 00005740 | | ↙ 50 ↘ 36 ↙ 68 | □ | 30 + 30 |
| 00005741 | | ↙ 50 ↘ 36 ↙ 68 | ▴ | 30 + 30 |
| 00005742 | | ↙ 50 ↘ 36 ↙ 68 | ▾ | 30 + 30 |
| 00005744 | | ↙ 50 ↘ 36 ↙ 68 | ▴ | 30 + 30 |
| 00005743 | | ↙ 50 ↘ 36 ↙ 68 | ▾ | 30 + 30 |
| 00005740J | | ↙ 50 ↘ 36 ↙ 68 | ■ | 30 + 30 |

Derby L

Pattumiera a pedale con coperchio dotato di porta-assorbiodori e tendisacco

| codice | note | cm | C | L |
|-----------|------|----------------|---|---------|
| 00005710 | | ↙ 50 ↘ 36 ↙ 48 | □ | 30 |
| 00005711 | | ↙ 50 ↘ 36 ↙ 48 | ▴ | 30 |
| 00005712 | | ↙ 50 ↘ 36 ↙ 48 | ▾ | 30 |
| 00005714 | | ↙ 50 ↘ 36 ↙ 48 | ▴ | 30 |
| 00005713 | | ↙ 50 ↘ 36 ↙ 48 | ▾ | 30 |
| 00005710J | | ↙ 50 ↘ 36 ↙ 48 | ■ | 30 |
| 00005730 | | ↙ 50 ↘ 36 ↙ 48 | □ | 15 + 15 |
| 00005731 | | ↙ 50 ↘ 36 ↙ 48 | ▴ | 15 + 15 |
| 00005732 | | ↙ 50 ↘ 36 ↙ 48 | ▾ | 15 + 15 |
| 00005734 | | ↙ 50 ↘ 36 ↙ 48 | ▴ | 15 + 15 |
| 00005733 | | ↙ 50 ↘ 36 ↙ 48 | ▾ | 15 + 15 |
| 00005730J | | ↙ 50 ↘ 36 ↙ 48 | ■ | 15 + 15 |

Coperchi con codice colore ideali per la raccolta differenziata - Si consigliano sacchi pattume 70x110 cm standard nella versione 60 L e 50x70 cm nella versione con adattatore 2x30 L

Coperchi con codice colore ideali per la raccolta differenziata - Si consigliano sacchi pattume 70x40 cm nella versione 30 L e 50x60 cm standard nella versione con adattatore 2x15 L



Derby M

Pattumiera con coperchio e pedale

| codice | note | cm | C | L |
|-----------------|------|----------------|--------------------------|----|
| 00005180 | | ↓ 28 ↓ 34 ↓ 47 | <input type="checkbox"/> | 25 |

Si consigliano sacchi pattume 50x60 cm standard per cod. 00005180

Derby S

Pattumiera a pedale con coperchio dotato di porta-assorbiodori e tendisacco

| codice | note | cm | C | L |
|-----------------|------|----------------|--------------------------|----|
| 00005485 | | ↓ 41 ↓ 20 ↓ 54 | <input type="checkbox"/> | 17 |
| 00005495 | | ↓ 41 ↓ 20 ↓ 65 | <input type="checkbox"/> | 23 |

Si consigliano sacchi pattume 50x60 cm standard per cod. 00005485 e 55x65 cm standard per cod. 00005495

Neutralizzatori di odori



Comprese Sanydeol

Confezione da 10 compresse Sanydeol igroscopiche cloroattive ad azione sanificante e assorbiodori

| codice | note | cm |
|-----------------|------|----|
| 00005680 | | |

Moji

Pattumiera con pedale



CARATTERISTICHE



- **ALTO LIVELLO DI IGIENE:** conforme alla normativa H.A.C.C.P. in quanto facile da pulire e dotata di pedale per evitare il contatto con le mani
- **MASSIMA DISCREZIONE:** la chiusura rallentata del coperchio evita fastidiosi rumori rendendo la raccolta incredibilmente silenziosa
- **SPAZIO ALLA FANTASIA:** su richiesta è possibile personalizzare il coperchio con un logo o una qualsiasi altra immagine a piacimento
- **COMUNICARE UNIVERSALMENTE:** le etichette adesive guidano il conferimento dei diversi tipi di rifiuti, favorendo la corretta differenziazione

DROP & GO



Moji

Pattumiera a pedale con coperchio, completa di set 6 etichette per la raccolta differenziata

| codice | note | cm | C | L | pz |
|----------|------|------------------|--------------------------|----|----|
| 00005770 | | ↙ 40,5 ↘ 37 ↘ 57 | <input type="checkbox"/> | 50 | 3 |
| 00005775 | | ↙ 40,5 ↘ 37 ↘ 57 | <input type="checkbox"/> | 50 | 1 |

Si consigliano sacchi pattume 60x65 cm



Moji Top

Pattumiera a pedale con coperchio dotato di porta-assorbiodori e silenziato da Shhut System, completa di tendisacco e set 6 etichette per la raccolta differenziata

| codice | note | cm | C | L | pz |
|----------|------|------------------|--------------------------|----|----|
| 00005776 | | ↙ 40,5 ↘ 37 ↘ 57 | <input type="checkbox"/> | 50 | 1 |

Si consigliano sacchi pattume 60x65 cm



Elle 10 L

Pattumiera con coperchio e pedale



CARATTERISTICHE



- Elle è disponibile nella capacità 10L, sia in versione a terra che a muro, perfetta per spazi ristretti
- Elle è una pattumiera dal design innovativo, ideale per soddisfare specifiche esigenze
- Fornita in confezione singola già montata



Elle

Pattumiera igienica con coperchio a botola, pedale, tendisacco e porta-assorbiodori

| codice | note | cm | C | L |
|----------|------|----------------|---|----|
| 00005483 | | ↙ 18 ↘ 35 ↙ 45 | □ | 10 |
| 00005480 | | ↙ 41 ↘ 18 ↙ 54 | □ | 17 |
| 00005481 | | ↙ 41 ↘ 18 ↙ 54 | ■ | 17 |
| 00005490 | | ↙ 42 ↘ 20 ↙ 67 | □ | 23 |

Si consigliano sacchi pattume 50x60 cm standard per cod. 00005480/1 e 55x65 cm standard per cod. 00005490 - Accessorio: compresse Sanydeol cod. 00005680



Elle XXL 23 L

Pattumiera igienica 23 L con coperchio a botola larga, pedale, tendisacco e porta-assorbiodori

| codice | note | cm | C | L |
|----------|------|----------------|---|----|
| 00005492 | | ↙ 42 ↘ 20 ↙ 67 | □ | 23 |

Si consigliano sacchi pattume 55x65 cm standard - Accessorio: compresse Sanydeol cod. 00005680 - Ideale per raccolta pannolini o altri rifiuti voluminosi



Elle 25 L

Pattumiera igienica 25 L con coperchio a botola e pedale

| codice | note | cm | C | L |
|----------|------|----------------|---|----|
| 00005460 | | ↙ 32 ↘ 34 ↙ 54 | □ | 25 |

Si consigliano sacchi pattume 50x60 cm standard - Accessorio: compresse Sanydeol cod. 00005680

Pattumiere a pedale - Componenti e accessori



Set Shhut System

Shhut System: 2 ammortizzatori per chiusura rallentata e silenziosa del coperchio


codice note
V050086



Shhut System Moji

Ammortizzatore per chiusura rallentata e silenziosa del coperchio Moji

codice note
S080841



Set tendisacco Moji

Set tendisacco per pattumiera Moji

codice note C
V050145



Supporto per Elle e Derby S 17 L

Supporto a muro verniciato Rilsan per contenitori Elle da 17 L e Derby S da 17 L, completo di viti

codice note C
L360926

Lindy Swing e Re-Swing

Pattumiere con coperchio basculante

Lindy
Swing

30%
di plastica riciclata

Lindy
Re-Swing

97%
di plastica riciclata post consumo

CARATTERISTICHE



- OPERAZIONI PIÙ SEMPLICI: l'apertura a bascula del coperchio può essere bloccata per agevolare il conferimento dei rifiuti
- MASSIMA IGIENE: le superfici lisce e l'assenza di cavità ne facilitano la pulizia, favorendo un alto standard igienico
- A TERRA E A MURO: grazie alla predisposizione per il fissaggio a parete sono posizionabili anche sollevate dal pavimento



Pattumiere con basculante



Lindy Swing

Pattumiera con coperchio basculante, completa di set 6 etichette per la raccolta differenziata

| codice | note | cm | C | L | pz |
|-----------|------|---------------|--------------------------|----|----|
| 00005800W | | ↙33 ↘26 ↙52 | <input type="checkbox"/> | 25 | 4 |
| 00005805W | | ↙33 ↘26 ↙52 | <input type="checkbox"/> | 25 | 1 |
| 00005880W | | ↙39 ↘31,5 ↙67 | <input type="checkbox"/> | 50 | 4 |
| 00005885W | | ↙39 ↘31,5 ↙67 | <input type="checkbox"/> | 50 | 1 |

Si consigliano sacchi pattume 50x60 cm standard




Lindy Swing Colour

Pattumiera con coperchio basculante

| codice | note | cm | C | L | pz |
|-------------|------|---------------|-------------------------------------|----|----|
| 00005800B.N | | ↙33 ↘26 ↙52 | <input checked="" type="checkbox"/> | 25 | 4 |
| 00005800R.N | | ↙33 ↘26 ↙52 | <input checked="" type="checkbox"/> | 25 | 4 |
| 00005800V.N | | ↙33 ↘26 ↙52 | <input checked="" type="checkbox"/> | 25 | 4 |
| 00005800G.N | | ↙33 ↘26 ↙52 | <input checked="" type="checkbox"/> | 25 | 4 |
| 00005805B.N | | ↙33 ↘26 ↙52 | <input checked="" type="checkbox"/> | 25 | 1 |
| 00005805R.N | | ↙33 ↘26 ↙52 | <input checked="" type="checkbox"/> | 25 | 1 |
| 00005805V.N | | ↙33 ↘26 ↙52 | <input checked="" type="checkbox"/> | 25 | 1 |
| 00005805G.N | | ↙33 ↘26 ↙52 | <input checked="" type="checkbox"/> | 25 | 1 |
| 00005880B.N | | ↙39 ↘31,5 ↙67 | <input checked="" type="checkbox"/> | 50 | 4 |
| 00005880R.N | | ↙39 ↘31,5 ↙67 | <input checked="" type="checkbox"/> | 50 | 4 |
| 00005880V.N | | ↙39 ↘31,5 ↙67 | <input checked="" type="checkbox"/> | 50 | 4 |
| 00005880G.N | | ↙39 ↘31,5 ↙67 | <input checked="" type="checkbox"/> | 50 | 4 |
| 00005885B.N | | ↙39 ↘31,5 ↙67 | <input checked="" type="checkbox"/> | 50 | 1 |
| 00005885R.N | | ↙39 ↘31,5 ↙67 | <input checked="" type="checkbox"/> | 50 | 1 |
| 00005885V.N | | ↙39 ↘31,5 ↙67 | <input checked="" type="checkbox"/> | 50 | 1 |
| 00005885G.N | | ↙39 ↘31,5 ↙67 | <input checked="" type="checkbox"/> | 50 | 1 |

Coperchi con codice colore ideali per la raccolta differenziata - Si consigliano sacchi pattume 50x60 cm standard per Lindy Swing Colour da 25 L e 60x65 cm per Lindy Swing Colour da 50 L



Lindy Re-Swing

Pattumiera in plastica post consumo con coperchio basculante

| codice | note | cm | C | L | pz |
|-----------|------|---------------|-------------------------------------|----|----|
| 00005880E | | ↙39 ↘31,5 ↙67 | <input checked="" type="checkbox"/> | 50 | 4 |
| 00005885E | | ↙39 ↘31,5 ↙67 | <input checked="" type="checkbox"/> | 50 | 1 |

Si consigliano sacchi pattume 60x65 cm



Max 12 L

Pattumiera 12 L con coperchio basculante colorato

| codice | note | cm | C | L |
|----------|------|-------------|-------------------------------------|----|
| 00005220 | | ↙20 ↘23 ↙40 | <input type="checkbox"/> | 12 |
| 00005224 | | ↙20 ↘23 ↙40 | <input checked="" type="checkbox"/> | 12 |
| 00005221 | | ↙20 ↘23 ↙40 | <input checked="" type="checkbox"/> | 12 |
| 00005222 | | ↙20 ↘23 ↙40 | <input checked="" type="checkbox"/> | 12 |
| 00005223 | | ↙20 ↘23 ↙40 | <input checked="" type="checkbox"/> | 12 |
| 00005225 | | ↙20 ↘23 ↙40 | <input checked="" type="checkbox"/> | 12 |

Coperchi con codice colore ideali per la raccolta differenziata - Si consigliano sacchi pattume 50x60 cm standard


Pattumiere con basculante - Componenti e accessori



Set tends sacco Lindy

Set tends sacco per pattumiere Lindy

| codice | note | C |
|----------------|----------------|--------------------------|
| V050150 | per Lindy 25 L | <input type="checkbox"/> |
| V050144 | per Lindy 50 L | <input type="checkbox"/> |



Supporto per Lindy a muro

Supporto verniciato Rilsan per fissaggio a muro delle pattumiere Lindy, completo di viti e tasselli

| codice | note | C |
|----------------|------|--------------------------|
| L360725 | | <input type="checkbox"/> |



Set etichette universali raccolta differenziata

Set 6 etichette adesive in PVC con scritte e icone per raccolta differenziata


| codice | note | C |
|----------------|------|-------------------------------------|
| S060135 | | <input checked="" type="checkbox"/> |



Pattumiere con inserto

Lindy Hop

Pattumiera con inserto sagomato



Lindy Hop



CARATTERISTICHE



- RACCOLTA PIÙ FACILE: favorisce il corretto conferimento dei rifiuti, rendendo la raccolta semplice e intuitiva
- OGNI RIFIUTO AL SUO POSTO: dalla carta alla plastica passando per organico e indifferenziato, ogni tipo di rifiuto trova la sua collocazione
- CODICE COLORE: gli inserti sagomati colorati permettono di creare delle pratiche isole per la raccolta differenziata



Lindy Hop

Pattumiera con inserto sagomato, completa di set 6 etichette per la raccolta differenziata

| codice | note | cm | C | L | pz |
|------------|----------------------------|-------------|---|----|----|
| 00005871WB | foro ellittico | ↓33 ↓26 ↓49 | ■ | 25 | 3 |
| 00005871WG | foro ellittico | ↓33 ↓26 ↓49 | ■ | 25 | 3 |
| 00005872WR | foro rotondo | ↓33 ↓26 ↓49 | ■ | 25 | 3 |
| 00005872WV | foro rotondo | ↓33 ↓26 ↓49 | ■ | 25 | 3 |
| 00005872WG | foro rotondo | ↓33 ↓26 ↓49 | ■ | 25 | 3 |
| 00005872WE | foro rotondo | ↓33 ↓26 ↓39 | ■ | 25 | 3 |
| 00005873WE | foro trapezoidale | ↓33 ↓26 ↓49 | ■ | 25 | 3 |
| 00005874WJ | foro rotondo con coperchio | ↓33 ↓26 ↓49 | ■ | 25 | 3 |
| 00005874WE | foro rotondo con coperchio | ↓33 ↓26 ↓49 | ■ | 25 | 3 |
| 00105871WB | foro ellittico | ↓33 ↓26 ↓49 | ■ | 25 | 1 |
| 00105871WG | foro ellittico | ↓33 ↓26 ↓49 | ■ | 25 | 1 |
| 00105872WR | foro rotondo | ↓33 ↓26 ↓49 | ■ | 25 | 1 |
| 00105872WV | foro rotondo | ↓33 ↓26 ↓49 | ■ | 25 | 1 |
| 00105872WG | foro rotondo | ↓33 ↓26 ↓49 | ■ | 25 | 1 |
| 00105872WE | foro rotondo | ↓33 ↓26 ↓49 | ■ | 25 | 1 |

| codice | note | cm | C | L | pz |
|------------|----------------------------|---------------|---|----|----|
| 00105873WE | foro trapezoidale | ↓33 ↓26 ↓49 | ■ | 25 | 1 |
| 00105874WJ | foro rotondo con coperchio | ↓33 ↓26 ↓49 | ■ | 25 | 1 |
| 00105874WE | foro rotondo con coperchio | ↓33 ↓26 ↓49 | ■ | 25 | 1 |
| 00005891WB | foro ellittico | ↓39 ↓31,5 ↓61 | ■ | 50 | 3 |
| 00005891WG | foro ellittico | ↓39 ↓31,5 ↓61 | ■ | 50 | 3 |
| 00005892WR | foro rotondo | ↓39 ↓31,5 ↓61 | ■ | 50 | 3 |
| 00005892WV | foro rotondo | ↓39 ↓31,5 ↓61 | ■ | 50 | 3 |
| 00005892WG | foro rotondo | ↓39 ↓31,5 ↓61 | ■ | 50 | 3 |
| 00005892WE | foro rotondo | ↓39 ↓31,5 ↓61 | ■ | 50 | 3 |
| 00005893WE | foro trapezoidale | ↓39 ↓31,5 ↓61 | ■ | 50 | 3 |
| 00005894WJ | foro rotondo con coperchio | ↓39 ↓31,5 ↓61 | ■ | 50 | 3 |
| 00005894WE | foro rotondo con coperchio | ↓39 ↓31,5 ↓61 | ■ | 50 | 3 |
| 00105891WB | foro ellittico | ↓39 ↓31,5 ↓61 | ■ | 50 | 1 |
| 00105891WG | foro ellittico | ↓39 ↓31,5 ↓61 | ■ | 50 | 1 |
| 00105892WR | foro rotondo | ↓39 ↓31,5 ↓61 | ■ | 50 | 1 |
| 00105892WV | foro rotondo | ↓39 ↓31,5 ↓61 | ■ | 50 | 1 |
| 00105892WG | foro rotondo | ↓39 ↓31,5 ↓61 | ■ | 50 | 1 |
| 00105892WE | foro rotondo | ↓39 ↓31,5 ↓61 | ■ | 50 | 1 |
| 00105893WE | foro trapezoidale | ↓39 ↓31,5 ↓61 | ■ | 50 | 1 |
| 00105894WJ | foro rotondo con coperchio | ↓39 ↓31,5 ↓61 | ■ | 50 | 1 |
| 00105894WE | foro rotondo con coperchio | ↓39 ↓31,5 ↓61 | ■ | 50 | 1 |

Inserti con codice colore ideali per la raccolta differenziata - Si consigliano sacchi pattume 50x60 cm standard per Lindy Hop da 25 L e 60x65 cm per Lindy Hop da 50 L

Pattumiere con inserto - Componenti e accessori



Set tendisacco Lindy

Set tendisacco per pattumiere Lindy

| codice | note | C |
|----------------|----------------|--------------------------|
| V050150 | per Lindy 25 L | <input type="checkbox"/> |
| V050144 | per Lindy 50 L | <input type="checkbox"/> |



Supporto per Lindy a muro

Supporto verniciato Rilsan per fissaggio a muro delle pattumiere Lindy, completo di viti e tasselli

| codice | note | C |
|----------------|------|--------------------------|
| L360725 | | <input type="checkbox"/> |



Set etichette universali raccolta differenziata

Set 6 etichette adesive in PVC con scritte e icone per raccolta differenziata

| codice | note | C |
|----------------|------|--------------------------|
| S060135 | | <input type="checkbox"/> |

Pattumiere modulari Split

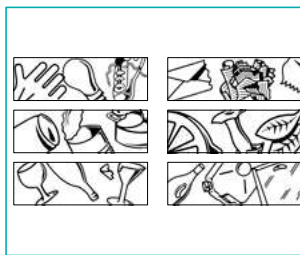


Pattumiera Split 45 L

Pattumiera impilabile 45 L con coperchio

| codice | note | cm | C | L |
|-----------------|--------------------------|----------------|--------------------------|----|
| 00005584 | con targhetta "secco" | ↙ 57 ↘ 32 ↘ 32 | <input type="checkbox"/> | 45 |
| 00005580 | con targhetta "metallo" | ↙ 57 ↘ 32 ↘ 32 | <input type="checkbox"/> | 45 |
| 00005583 | con targhetta "carta" | ↙ 57 ↘ 32 ↘ 32 | <input type="checkbox"/> | 45 |
| 00005581 | con targhetta "vetro" | ↙ 57 ↘ 32 ↘ 32 | <input type="checkbox"/> | 45 |
| 00005582 | con targhetta "plastica" | ↙ 57 ↘ 32 ↘ 32 | <input type="checkbox"/> | 45 |
| 00005585 | con targhetta "umido" | ↙ 57 ↘ 32 ↘ 32 | <input type="checkbox"/> | 45 |
| S080044 | senza targhetta | ↙ 57 ↘ 32 ↘ 32 | <input type="checkbox"/> | 45 |
| S080041 | senza targhetta | ↙ 57 ↘ 32 ↘ 32 | <input type="checkbox"/> | 45 |
| S080040 | senza targhetta | ↙ 57 ↘ 32 ↘ 32 | <input type="checkbox"/> | 45 |
| S080043 | senza targhetta | ↙ 57 ↘ 32 ↘ 32 | <input type="checkbox"/> | 45 |
| S080042 | senza targhetta | ↙ 57 ↘ 32 ↘ 32 | <input type="checkbox"/> | 45 |
| S080045 | senza targhetta | ↙ 57 ↘ 32 ↘ 32 | <input type="checkbox"/> | 45 |

Pattumiere modulari Split - Componenti e accessori



Targhetta raccolta differenziata

Targhetta serigrafata con grafica per raccolta differenziata dei rifiuti

| codice | note | C |
|-----------------|--------------------|--------------------------|
| 00005164 | disegno "secco" | <input type="checkbox"/> |
| 00005162 | disegno "metallo" | <input type="checkbox"/> |
| 00005161 | disegno "vetro" | <input type="checkbox"/> |
| 00005160 | disegno "carta" | <input type="checkbox"/> |
| 00005165 | disegno "umido" | <input type="checkbox"/> |
| 00005163 | disegno "plastica" | <input type="checkbox"/> |



Ruota 50 mm

Ruota ad incastro con supporto in metallo


| codice | note |
|-----------------|------|
| 00003484 | |

Compatibile con secchi Slim, Jim, lavavello cod. 00002907, Squizy Roll, Mini e Double Bucket e con contenitore Split

Accessoriabile con targhette per la raccolta differenziata



Pattumiere linea metallo




Dot

Pattumiera in acciaio cromato con apertura coperchio a pedale e secchio interno in plastica estraibile

| codice | note | cm | C | L |
|----------|------|---------------|---|----|
| 00005836 | | ↓ 17 ↓ 26,5 | ■ | 3 |
| 00005835 | | ↓ 20,5 ↓ 29,5 | ■ | 5 |
| 00005830 | | ↓ 25 ↓ 40 | ■ | 12 |

Pattumiere per esterni



Pattumiera da esterni

Pattumiera in polietilene con coperchio e ruote assiali 200 mm

| codice | note | cm | C | L |
|----------|--------------------------------|----------------|---|-----|
| 00005050 | | ↓ 48 ↓ 53 ↓ 93 | ■ | 120 |
| 00005054 | con pedale e anello tendisacco | ↓ 48 ↓ 55 ↓ 93 | ■ | 120 |
| 00005051 | | ↓ 48 ↓ 55 ↓ 93 | □ | 120 |
| 00005053 | con pedale e anello tendisacco | ↓ 48 ↓ 55 ↓ 93 | □ | 120 |

Accessorio: anello in acciaio tendisacco per pattumiera da 120 L (H070600) e da 240 L (H070601)

Pattumiere speciali



Pattumiera 12 L con chiave

Pattumiera 12 L con manico in ferro, coperchio con serratura e chiave

| codice | note | cm | C | L |
|----------|------|----------------|---|----|
| 00005175 | | ↓ 21 ↓ 26 ↓ 36 | ■ | 12 |



Vario

Pattumiera con manico in metallo

| codice | note | cm | C | L |
|----------|------|------------------|---|----|
| 00005230 | | ↓ 13,5 ↓ 22 ↓ 37 | ■ | 10 |
| 00005130 | | ↓ 16 ↓ 28 ↓ 50 | ■ | 16 |
| 00005131 | | ↓ 16 ↓ 28 ↓ 50 | ■ | 16 |

Smile

Smile

Carrello portasacco con adattatori

CARATTERISTICHE PORTASACCO SMILE



- Realizzato in polipropilene e alluminio, è inossidabile, robusto e interamente riciclabile
- Caratterizzato da un design elegante ed armonioso
- Bordi arrotondati e superfici lisce per agevolare la pulizia
- Coperchi con codice colore ideali per la raccolta differenziata
- Ampia apertura del coperchio per riporre facilmente i rifiuti
- Anello porta-sacco tondo completo di tendisacco
- Pratica impugnatura e ruote posteriori assiali per facilitare la conduzione del carrello
- Disponibile con 2 o 4 ruote antitraccia ad alta scorrevolezza
- Abbinabile a sacchi da 70/75 x 110 cm - 80/85 x 110 cm

CARATTERISTICHE ADATTATORI



- Adattatori in plastica per la divisione del portasacco Smile 120 L, ideali per organizzare la raccolta differenziata
- Facili da pulire
- Dotati di tendisacco
- Realizzati in polipropilene 100% riciclabile, solidi e duraturi nel tempo
- Configurazione a 2 scomparti: 2x60 L
- Configurazione a 3 scomparti: 60 L + 2x30 L

CARATTERISTICHE SISTEMA AUTO-BLOCK



CHIUSURA AUTOMATICA DEL COPERCHIO

IL COPERCHIO RIMANE APERTO

- Ganci per portasacco Smile, pratici e facili da usare
- Progettati per personalizzare le operazioni di pulizia e raccolta
- Lasciando i ganci inseriti, il coperchio si chiude automaticamente evitando il contatto con le mani
- Togliendo i ganci, il coperchio rimane aperto facilitando lo svuotamento di contenitori



Smile carrello



Smile 4 ruote 0.10.20.1020

Carrello portasacco 120 L dotato di ruote posteriori 125 mm e ruote anteriori 80 mm

| | codice | note | cm | C | L |
|--|-----------------|--|-----------------|--------------------------|---------|
| | 0W004600 | senza coperchio - serie 0 | ↙ 64 ↘ 50 ↙ 97 | <input type="checkbox"/> | 120 |
| | 0E004600 | senza coperchio - serie 0 | ↙ 64 ↘ 50 ↙ 97 | <input type="checkbox"/> | 120 |
| | 0W004610 | con coperchio - serie 10 | ↙ 64 ↘ 50 ↙ 100 | <input type="checkbox"/> | 120 |
| | 0W004615 | con coperchio - serie 10 | ↙ 64 ↘ 50 ↙ 100 | <input type="checkbox"/> | 120 |
| | 0W004611 | con coperchio - serie 10 | ↙ 64 ↘ 50 ↙ 100 | <input type="checkbox"/> | 120 |
| | 0W004612 | con coperchio - serie 10 | ↙ 64 ↘ 50 ↙ 100 | <input type="checkbox"/> | 120 |
| | 0W004614 | con coperchio - serie 10 | ↙ 64 ↘ 50 ↙ 100 | <input type="checkbox"/> | 120 |
| | 0W004613 | con coperchio - serie 10 | ↙ 64 ↘ 50 ↙ 100 | <input type="checkbox"/> | 120 |
| | 0E004615 | con coperchio - serie 10 | ↙ 64 ↘ 50 ↙ 100 | <input type="checkbox"/> | 120 |
| | 0E004611 | con coperchio - serie 10 | ↙ 64 ↘ 50 ↙ 100 | <input type="checkbox"/> | 120 |
| | 0E004612 | con coperchio - serie 10 | ↙ 64 ↘ 50 ↙ 100 | <input type="checkbox"/> | 120 |
| | 0E004614 | con coperchio - serie 10 | ↙ 64 ↘ 50 ↙ 100 | <input type="checkbox"/> | 120 |
| | 0E004613 | con coperchio - serie 10 | ↙ 64 ↘ 50 ↙ 100 | <input type="checkbox"/> | 120 |
| | 0W004620 | con coperchio e pedale - serie 20 | ↙ 64 ↘ 50 ↙ 100 | <input type="checkbox"/> | 120 |
| | 0W004625 | con coperchio e pedale - serie 20 | ↙ 64 ↘ 50 ↙ 100 | <input type="checkbox"/> | 120 |
| | 0W004621 | con coperchio e pedale - serie 20 | ↙ 64 ↘ 50 ↙ 100 | <input type="checkbox"/> | 120 |
| | 0W004622 | con coperchio e pedale - serie 20 | ↙ 64 ↘ 50 ↙ 100 | <input type="checkbox"/> | 120 |
| | 0W004624 | con coperchio e pedale - serie 20 | ↙ 64 ↘ 50 ↙ 100 | <input type="checkbox"/> | 120 |
| | 0W004623 | con coperchio e pedale - serie 20 | ↙ 64 ↘ 50 ↙ 100 | <input type="checkbox"/> | 120 |
| | 0E004625 | con coperchio e pedale - serie 20 | ↙ 64 ↘ 50 ↙ 100 | <input type="checkbox"/> | 120 |
| | 0E004621 | con coperchio e pedale - serie 20 | ↙ 64 ↘ 50 ↙ 100 | <input type="checkbox"/> | 100 |
| | 0E004622 | con coperchio e pedale - serie 20 | ↙ 64 ↘ 50 ↙ 100 | <input type="checkbox"/> | 120 |
| | 0E004624 | con coperchio e pedale - serie 20 | ↙ 64 ↘ 50 ↙ 100 | <input type="checkbox"/> | 120 |
| | 0E004623 | con coperchio e pedale - serie 20 | ↙ 64 ↘ 50 ↙ 100 | <input type="checkbox"/> | 120 |
| | 0W014620 | con coperchio, pedale e divisorio 2x60L - serie 1020 | ↙ 64 ↘ 50 ↙ 100 | <input type="checkbox"/> | 60 + 60 |
| | 0W014625 | con coperchio, pedale e divisorio 2x60L - serie 1020 | ↙ 64 ↘ 50 ↙ 100 | <input type="checkbox"/> | 60 + 60 |
| | 0W014621 | con coperchio, pedale e divisorio 2x60L - serie 1020 | ↙ 64 ↘ 50 ↙ 100 | <input type="checkbox"/> | 60 + 60 |
| | 0W014622 | con coperchio, pedale e divisorio 2x60L - serie 1020 | ↙ 64 ↘ 50 ↙ 100 | <input type="checkbox"/> | 60 + 60 |
| | 0W014624 | con coperchio, pedale e divisorio 2x60L - serie 1020 | ↙ 64 ↘ 50 ↙ 100 | <input type="checkbox"/> | 60 + 60 |
| | 0W014623 | con coperchio, pedale e divisorio 2x60L - serie 1020 | ↙ 64 ↘ 50 ↙ 100 | <input type="checkbox"/> | 60 + 60 |

Si consigliano sacchi pattume 75x110 cm standard

Smile con ruote e piedini 50.60.70.1070

Carrello portasacco 120 L dotato di ruote posteriori 125 mm e piedini anteriori

| | codice | note | cm | C | L |
|--|-----------------|--|-----------------|--------------------------|---------|
| | 0W004650 | senza coperchio - serie 50 | ↙ 64 ↘ 50 ↙ 97 | <input type="checkbox"/> | 120 |
| | 0E004650 | senza coperchio - serie 50 | ↙ 64 ↘ 50 ↙ 97 | <input type="checkbox"/> | 120 |
| | 0W004660 | con coperchio - serie 60 | ↙ 64 ↘ 50 ↙ 100 | <input type="checkbox"/> | 120 |
| | 0W004665 | con coperchio - serie 60 | ↙ 64 ↘ 50 ↙ 100 | <input type="checkbox"/> | 120 |
| | 0W004661 | con coperchio - serie 60 | ↙ 64 ↘ 50 ↙ 100 | <input type="checkbox"/> | 120 |
| | 0W004662 | con coperchio - serie 60 | ↙ 64 ↘ 50 ↙ 100 | <input type="checkbox"/> | 120 |
| | 0W004664 | con coperchio - serie 60 | ↙ 64 ↘ 50 ↙ 100 | <input type="checkbox"/> | 120 |
| | 0W004663 | con coperchio - serie 60 | ↙ 64 ↘ 50 ↙ 100 | <input type="checkbox"/> | 120 |
| | 0E004665 | con coperchio - serie 60 | ↙ 64 ↘ 50 ↙ 100 | <input type="checkbox"/> | 120 |
| | 0E004661 | con coperchio - serie 60 | ↙ 64 ↘ 50 ↙ 100 | <input type="checkbox"/> | 120 |
| | 0E004662 | con coperchio - serie 60 | ↙ 64 ↘ 50 ↙ 100 | <input type="checkbox"/> | 120 |
| | 0E004664 | con coperchio - serie 60 | ↙ 64 ↘ 50 ↙ 100 | <input type="checkbox"/> | 120 |
| | 0E004663 | con coperchio - serie 60 | ↙ 64 ↘ 50 ↙ 100 | <input type="checkbox"/> | 120 |
| | 0W004670 | con coperchio e pedale - serie 70 | ↙ 64 ↘ 50 ↙ 100 | <input type="checkbox"/> | 120 |
| | 0W004675 | con coperchio e pedale - serie 70 | ↙ 64 ↘ 50 ↙ 100 | <input type="checkbox"/> | 120 |
| | 0W004671 | con coperchio e pedale - serie 70 | ↙ 64 ↘ 50 ↙ 100 | <input type="checkbox"/> | 120 |
| | 0W004672 | con coperchio e pedale - serie 70 | ↙ 64 ↘ 50 ↙ 100 | <input type="checkbox"/> | 120 |
| | 0W004674 | con coperchio e pedale - serie 70 | ↙ 64 ↘ 50 ↙ 100 | <input type="checkbox"/> | 120 |
| | 0W004673 | con coperchio e pedale - serie 70 | ↙ 64 ↘ 50 ↙ 100 | <input type="checkbox"/> | 120 |
| | 0E004675 | con coperchio e pedale - serie 70 | ↙ 64 ↘ 50 ↙ 100 | <input type="checkbox"/> | 120 |
| | 0E004671 | con coperchio e pedale - serie 70 | ↙ 64 ↘ 50 ↙ 100 | <input type="checkbox"/> | 120 |
| | 0E004672 | con coperchio e pedale - serie 70 | ↙ 64 ↘ 50 ↙ 100 | <input type="checkbox"/> | 120 |
| | 0E004674 | con coperchio e pedale - serie 70 | ↙ 64 ↘ 50 ↙ 100 | <input type="checkbox"/> | 120 |
| | 0E004673 | con coperchio e pedale - serie 70 | ↙ 64 ↘ 50 ↙ 100 | <input type="checkbox"/> | 120 |
| | 0W014670 | con coperchio, pedale e divisorio 2x60L - serie 1070 | ↙ 64 ↘ 50 ↙ 100 | <input type="checkbox"/> | 60 + 60 |
| | 0W014675 | con coperchio, pedale e divisorio 2x60L - serie 1070 | ↙ 64 ↘ 50 ↙ 100 | <input type="checkbox"/> | 60 + 60 |
| | 0W014671 | con coperchio, pedale e divisorio 2x60L - serie 1070 | ↙ 64 ↘ 50 ↙ 100 | <input type="checkbox"/> | 60 + 60 |
| | 0W014672 | con coperchio, pedale e divisorio 2x60L - serie 1070 | ↙ 64 ↘ 50 ↙ 100 | <input type="checkbox"/> | 60 + 60 |
| | 0W014674 | con coperchio, pedale e divisorio 2x60L - serie 1070 | ↙ 64 ↘ 50 ↙ 100 | <input type="checkbox"/> | 60 + 60 |
| | 0W014673 | con coperchio, pedale e divisorio 2x60L - serie 1070 | ↙ 64 ↘ 50 ↙ 100 | <input type="checkbox"/> | 60 + 60 |

Si consigliano sacchi pattume 75x110 cm standard

Smile - Componenti e accessori



Adattatore Smile 2 scomparti

Adattatore per suddividere il portasacco Smile in 2 scomparti:
2x60 L


| codice | note | C |
|----------------|------|--------------------------|
| R040926 | | <input type="checkbox"/> |



Adattatore Smile 3 scomparti

Adattatore per suddividere il portasacco Smile in 3 scomparti:
60 + 2x30 L

| codice | note | C |
|----------------|------|--------------------------|
| R040927 | | <input type="checkbox"/> |



Portamanico per profili

Portamanico per profili, portasacco 150 L, vaschette laterali Magic, Smile e Nickita

| codice | note | C |
|----------------|------|-------------------------------------|
| S530112 | | <input checked="" type="checkbox"/> |

Si consigliano sacchi pattume 75x110 cm standard

Si consigliano sacchi pattume 75x110 cm standard



Vaschetta Smile portaoggetti

Vaschetta ad incastro portaoggetti per Smile

| codice | note | C |
|------------------|------|-------------------------------------|
| 00003355E | | <input checked="" type="checkbox"/> |



Set Shhut System

Shhut System: 2 ammortizzatori per chiusura rallentata e silenziosa del coperchio

| codice | note |
|----------------|------|
| V050086 | |





MAGIC LINE RECYCLING

Raccolta rifiuti



PORTASACCO 90 L + CASSETTO

PORTASACCO SUPERIORE

- **Ampia apertura** del coperchio per riporre facilmente i rifiuti
- Facilità di **estrazione** del sacco

Divisibile da **1 a 3 sezioni**:



CASSETTO INFERIORE

- **Anello portasacco** con pulsanti per applicazione/rimozione
- **Divisori** amovibili per organizzare gli scomparti
 - **Blocco** fine corsa
 - **Chiave** di chiusura amovibile


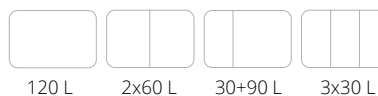
Divisibile da **1 a 3 sezioni**:



PORTASACCO 120 L

- **Igienico**, completamente privo di fessure
- Portasacco **pieghevole** per ridurre l'ingombro
- **Sistema di bloccaggio** per posizione orizzontale e verticale
- Completo di **2 ganci fissi** e **1 portamanico mobile**

Divisibile da **1 a 3 sezioni**:



PORTASACCO 150 L

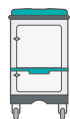
- **Ampia apertura** del coperchio per riporre facilmente i rifiuti
- Facilità di **estrazione** del sacco
- **Bordi arrotondati** e superfici lisce per una pratica pulizia esterna
- Pratica **impugnatura** per la conduzione del carrello e ruote antiruggine
- Portasacco **chiuso nei 4 lati** per una igiene completa

Divisibile da **1 a 3 sezioni**:



Carrelli raccolta

Magic Line Recycling



Mini Magic 010V

Carrello chiuso a 1 reparto: raccolta 90 L con cassetto

| codice | note | cm | L |
|--------------|------|-----------------|----|
| MM010V0A0000 | | ↓ 56 ↓ 54 ↓ 104 | 90 |

⚠ Sacchi non in dotazione - ⚠ Possibilità di applicare un set pedale



Magic Line 30B

Carrello gestione rifiuti versione Basic

| codice | note | cm | L |
|--------------|------|-----------------|-----------|
| ML030B0A0000 | | ↓ 92 ↓ 58 ↓ 104 | 120 + 120 |

⚠ Sacchi e coperchi non in dotazione - Dimensioni con portasacco piegato: 72x58x151 cm



Magic Line 50B

Carrello gestione rifiuti versione Basic con ruote 100 mm

| codice | note | cm | L |
|--------------|------|------------------|-------------|
| ML050B0A0000 | | ↓ 135 ↓ 58 ↓ 104 | 2x120 + 150 |

⚠ Sacchi e coperchi non in dotazione - Dimensioni con portasacco piegato: 72x58x151 cm



Magic Line 100B

Carrello gestione rifiuti versione Basic con ruote 100 mm

| codice | note | cm | L |
|--------------|------|-----------------|-----------|
| ML100B0A0000 | | ↓ 97 ↓ 58 ↓ 104 | 120 + 120 |

⚠ Sacchi e coperchi non in dotazione



Magic Line 100P

Carrello gestione rifiuti versione Professional con ruote 100 mm

| codice | note | cm | L |
|--------------|------|-----------------|-----------|
| MG100P0A0000 | | ↓ 98 ↓ 60 ↓ 109 | 150 + 150 |

⚠ Possibilità di applicare un set pedale



Magic Line 150B

Carrello gestione rifiuti versione Basic con ruote 100 mm

| codice | note | cm | L |
|--------------|------|------------------|-------------|
| ML150B0A0000 | | ↓ 135 ↓ 58 ↓ 104 | 2x120 + 150 |

⚠ Sacchi e coperchi non in dotazione - Dimensioni con portasacco piegato: 97x58x151 cm



Linea di carrelli con componenti realizzati in plastica riciclata certificata **PSV - Plastica Seconda Vita**
Per **configurazioni cassette** e **varianti ruote** consultare le apposite tabelle in fondo al catalogo.



Magic Line 150P

Carrello gestione rifiuti versione Professional con ruote 100 mm

| codice | note | cm | L |
|---------------------|------|------------------|-------|
| ML150P0A0000 | | ↓ 145 ↓ 60 ↓ 109 | 3x150 |

Possibilità di applicare due set pedale



Magic Line 160P

Carrello gestione rifiuti versione Professional con ruote 100 mm

| codice | note | cm | L |
|---------------------|------|-----------------|-----------|
| ML160P0A0000 | | ↓ 98 ↓ 60 ↓ 109 | 150 + 150 |

Possibilità di applicare un set pedale



Magic Line 190B

Carrello gestione rifiuti versione Basic con ruote 100 mm

| codice | note | cm | L |
|---------------------|------|------------------|---------------|
| ML190B0A0000 | | ↓ 177 ↓ 58 ↓ 104 | 2x120 + 2x150 |

Sacchi e coperchi non in dotazione - Dimensioni con portasacco piegato: 101x58x151 cm

Magic Line Recycling - Componenti e accessori



Magic Line 190P

Carrello gestione rifiuti versione Professional con ruote 100 mm

| codice | note | cm | L |
|---------------------|------|------------------|-------|
| ML190P0A0000 | | ↓ 219 ↓ 60 ↓ 109 | 4x150 |


Possibilità di applicare due set pedale



Coperchio portasacco 120 L con tabella porta-note

Coperchio completo di tabella porta-note trasparente per portasacco 120 L

| codice | note | C |
|-----------------|------|---|
| S070328 | | |
| S070327 | | |
| S070325 | | |
| S070325G | | |
| S070326 | | |



Adattatore per portasacco 120 L

Adattatore amovibile per suddividere portasacco 120 L

| codice | note | C |
|----------------|--------------------------------|---|
| S070335 | 2x70 L | |
| S070345 | 90+30 L | |
| S070370 | 3x40 L | |
| S590724 | 1x20 L - per portasacco 2x70 L | |



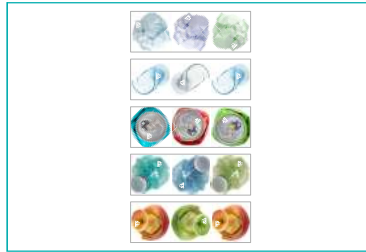
Linea di carrelli con componenti realizzati in plastica riciclata certificata **PSV - Plastica Seconda Vita**
Per **configurazioni cassetti e varianti ruote** consultare le apposite tabelle in fondo al catalogo.



Coperchio doppio fondo per portasacco 120 L

Coperchio con doppio fondo per portasacco 120 L con serratura e chiave amovibile

| codice | note | C |
|----------------|------|---|
| S070320 | | |



Set adesivi raccolta differenziata

Set 3 adesivi in PVC con stampa digitale per raccolta differenziata

| codice | note |
|----------------|--------------------|
| S060124 | disegno "carta" |
| S060126 | disegno "vetro" |
| S060127 | disegno "metallo" |
| S060128 | disegno "plastica" |
| S060123 | disegno "umido" |



Supporto reggiscaja

Supporto reggiscaja in plastica

| codice | note | C |
|----------------|------|---|
| R590885 | | |



Sacco plastificato 70 L con cerniera

Sacco plastificato 70 L con cerniera e cordoncino

| codice | note | C |
|-----------------|-------------|---|
| 00003681 | 23x35x93 cm | |
| 00003680 | 23x35x93 cm | |
| 00003682 | 23x35x93 cm | |
| 00003683 | 23x35x93 cm | |
| 00003659 | 23x35x93 cm | |



Sacco plastificato 120 L con cerniera

Sacco plastificato 120 L con cerniera e cordoncino

| codice | note | C |
|------------------|-------------|---|
| 00003629 | 31x41x95 cm | |
| 00003628 | 31x41x95 cm | |
| 00003623 | 31x41x95 cm | |
| 00003624E | 31x41x95 cm | |



Sacco plastificato 150 L

Sacco plastificato 150 L con cordoncino

| codice | note | C |
|------------------|----------|---|
| 00003641R | 78x94 cm | |
| 00003641B | 78x94 cm | |
| 00003641G | 78x94 cm | |
| 00003641E | 78x94 cm | |

DROP & GO

Non compatibile con Dust cod. 00004011



Portamanico per profili

Portamanico per profili, portasacco 150 L, vaschette laterali Magic, Smile e Nickita

| codice | note | C |
|----------------|------|---|
| S530112 | | |



Gancio Scout

Gancio portamanico universale in polipropilene e gomma estendibile, per manici da \varnothing 21 a 29 mm

| codice | note | C |
|--------------------|-------------------|---|
| 00003319V | 1 pz. | |
| 00003319V10 | 1 conf. da 10 pz. | |



Portarotolo chiuso

Portarotolo chiuso per carrelli Nick e Magic

| codice | note | C |
|----------------|------|---|
| S070225 | | |

Compatibile con maniglia ad anello e con adattatore cod. S570090



Green Line Recycling



Green 10

Carrello raccolta a base piccola con montanti in acciaio verniciati Rilsan con ruote 100 mm

| codice | note | cm | L |
|----------|------|-------------------|-----------|
| 0R003010 | | ↓ 91 ↓ 54,5 ↓ 102 | 120 + 120 |

Sacco e coperchio non in dotazione

Green Line Recycling - Componenti e accessori



Sacco plastificato 120 L

Sacco plastificato 120 L con cordoncino

| codice | note | C |
|----------|-------------|---|
| 00003648 | 30x43x99 cm | |
| 00003646 | 30x43x99 cm | |
| 00003647 | 30x43x99 cm | |
| 00003645 | 30x43x99 cm | |
| 00003650 | 30x43x99 cm | |

Non compatibile con Dust cod. 00004011

Tecno Recycling



Tecno 12

Carrello cromato

| codice | note | cm | L |
|----------|------|-----------------|-----------|
| 00002012 | | ↓ 57 ↓ 83 ↓ 105 | 120 + 120 |

Sacchi non in dotazione

Dust Recycling



Dust 70 L 61.60

Carrello per raccolta rifiuti in metallo verniciato Rilsan, con ruote ø 80 mm e coperchio

| codice | note | cm | L |
|-----------------|--------------------------|----------------|----|
| 00004161 | serie 4161, con pedale | ↙ 48 ↘ 39 ↙ 95 | 70 |
| 00004160 | serie 4160, senza pedale | ↙ 48 ↘ 39 ↙ 95 | 70 |



Dust 70 L 63.62

Carrello per raccolta rifiuti in metallo verniciato Rilsan, con ruote ø 80 mm e coperchi

| codice | note | cm | L |
|-----------------|--------------------------|----------------|--------|
| 00004163 | serie 4163, con pedale | ↙ 48 ↘ 74 ↙ 95 | 2 x 70 |
| 00004162 | serie 4162, senza pedale | ↙ 48 ↘ 74 ↙ 95 | 2 x 70 |

Sacco non in dotazione

Sacchi non in dotazione

DROP & GO



Dust 70 L 65.64

Carrello per raccolta rifiuti in metallo verniciato Rilsan, con ruote ø 80 mm e coperchi

| codice | note | cm | L |
|-----------------|--------------------------|-----------------|--------|
| 00004165 | serie 4165, con pedale | ↙ 48 ↘ 110 ↙ 95 | 3 x 70 |
| 00004164 | serie 4164, senza pedale | ↙ 48 ↘ 110 ↙ 95 | 3 x 70 |



Dust 70 L 67.66

Carrello per raccolta rifiuti in metallo verniciato Rilsan, con ruote ø 80 mm e coperchi

| codice | note | cm | L |
|-----------------|--------------------------|-----------------|--------|
| 00004167 | serie 4167, con pedale | ↙ 48 ↘ 146 ↙ 95 | 4 x 70 |
| 00004166 | serie 4166, senza pedale | ↙ 48 ↘ 146 ↙ 95 | 4 x 70 |

Sacchi non in dotazione

Sacchi non in dotazione



Dust Recycling - Componenti e accessori

Shhut System Dust

Ammortizzatori per carrelli Dust

CARATTERISTICHE



- Sistema di ammortizzazione progettato per consentire la chiusura rallentata e silenziosa del coperchio
- Assicura una pulizia discreta, promuovendo un'immagine professionale e curata del servizio svolto
- Adattatori e ammortizzatori sono facilmente applicabili ai carrelli della linea Dust



Set Shhut System Dust

Shhut System: 2 adattatori e ammortizzatori per chiusura rallentata e silenziosa del coperchio Dust

| codice | note |
|----------------|------|
| V050139 | |

Sacco plastificato 70 L con cerniera

Sacco plastificato 70 L con cerniera e cordoncino

| codice | note | C |
|-----------------|-------------|---|
| 00003681 | 23x35x93 cm | |
| 00003680 | 23x35x93 cm | |
| 00003682 | 23x35x93 cm | |
| 00003683 | 23x35x93 cm | |
| 00003659 | 23x35x93 cm | |

Sacco tela 70 L

Sacco in tela poliestere 70 L con lacci

| codice | note | C |
|-----------------|-----------|---|
| 00003633 | 55x100 cm | |
| 00003631 | 55x100 cm | |
| 00003632 | 55x100 cm | |
| 00003630 | 55x100 cm | |

Carrelli Dust



Dust 120 L tondo fisso

Carrello portasacco tondo fisso, verniciato

| codice | note | cm | L |
|----------|------|-----------------|-----|
| 00004031 | | ↘ 62 ↘ 60 ↘ 102 | 120 |

Sacco non in dotazione



Dust 120 L tondo pieghevole

Carrello portasacco tondo pieghevole, cromato

| codice | note | cm | L |
|----------|------|-----------------|-----|
| 00004021 | | ↘ 62 ↘ 60 ↘ 102 | 120 |

Sacco non in dotazione



Dust 120 L con pedale

Carrello portasacco tondo con pedale e coperchio, cromato

| codice | note | cm | L |
|----------|------|-----------------|-----|
| 00004020 | | ↘ 62 ↘ 60 ↘ 102 | 120 |

Sacco non in dotazione



Dust 120 L quadrato pieghevole

Carrello portasacco quadrato pieghevole, cromato

| codice | note | cm | L |
|----------|------|-----------------|-----|
| 00004011 | | ↘ 62 ↘ 60 ↘ 103 | 120 |

Sacco non in dotazione



Dust 2x120 L

Carrello portasacco quadrato cromato con impugnatura

| codice | note | cm | L |
|----------|------------------------------------|-----------------|---------|
| 00004070 | Dimensione bocche 40 x 24 cm | ↘ 66 ↘ 60 ↘ 104 | 2 x 120 |

Sacco non in dotazione



Carrelli Dust - Componenti e accessori



Sacco plastificato 120 L

Sacco plastificato 120 L per la raccolta rifiuti

| codice | note | C |
|-----------|---|---|
| 00003648 | con cordoncino - 30x43x99 cm | ■ |
| 00003646 | con cordoncino - 30x43x99 cm | ■ |
| 00003647 | con cordoncino - 30x43x99 cm | ■ |
| 00003645 | con cordoncino - 30x43x99 cm | ■ |
| 00003650 | con cordoncino - 30x43x99 cm | ■ |
| 00003629 | con cerniera e cordoncino - 31x41x95 cm | ■ |
| 00003628 | con cerniera e cordoncino - 31x41x95 cm | ■ |
| 00003623 | con cerniera e cordoncino - 31x41x95 cm | ■ |
| 00003624E | con cerniera e cordoncino - 31x41x95 cm | ■ |



Sacco plastificato 150 L

Sacco plastificato 150 L con cordoncino

| codice | note | C |
|-----------|----------|---|
| 00003641R | 78x94 cm | ■ |
| 00003641B | 78x94 cm | ■ |
| 00003641G | 78x94 cm | ■ |
| 00003641E | 78x94 cm | ■ |

Non compatibile con Dust cod. 00004011

Happy



Happy con portarotolo 120 L

Carrello verniciato con portarotolo

| codice | note | cm | L |
|----------|------|----------------|-----|
| 00004230 | | ↙ 55 ↘ 50 ↙ 95 | 120 |

Sacco non in dotazione

Carrello nettezza urbana

Carrello completo per ogni operazione

CARATTERISTICHE



- **MANEGGEVOLE:** dotato di maniglia plastificata e di due ruote Ø 260 mm che ne migliorano il trasporto
- **PRATICO:** arricchito da 4 sedi portamanico ed un cestino utilizzabili per il trasporto di attrezzatura
- **ACCESSORIABILE:** possibilità di personalizzare il carrello con portasacco e terza ruota
- **SOLIDO:** eccellente resistenza alle intemperie ed ai raggi UV grazie alla speciale zincatura

Carrelli per esterni



Carrello nettezza urbana

Carrello in metallo per nettezza urbana con ruote Ø 260 mm

| codice | note | cm | C |
|----------|-----------------|-----------------|---|
| 00004080 | metallo zincato | ↙ 77 ↘ 68 ↘ 114 | ■ |



Carrello nettezza urbana con portasacco

Carrello in metallo per nettezza urbana con portasacco 120 L e ruote Ø 260 mm

| codice | note | cm | C | L |
|----------|-----------------|-----------------|---|-----|
| 00004090 | metallo zincato | ↙ 77 ↘ 68 ↘ 114 | ■ | 120 |



Dust 120 L per esterni

Carrello portasacco tondo con coperchio, cromato per esterni

| codice | note | cm | L |
|----------|------|-----------------|-----|
| 00004100 | | ↙ 58 ↘ 58 ↘ 102 | 120 |

Sacco non in dotazione



Portarotolo

Supporti portarotolo



Break

Dispenser portarotolo industriale da terra, in plastica con ruote

| codice | note | cm | C |
|----------|------|------------------|--------------------------|
| 00004205 | | ↓ 51,5 ↓ 47 ↓ 91 | <input type="checkbox"/> |

Dimensioni massime rotolo: ø 420, h 420 mm



Break a muro carenato

Dispenser portarotolo industriale da muro, in plastica, carenato trasparente

| codice | note | cm | C |
|----------|------|----------------|-------------------------------------|
| 00004208 | | ↓ 32 ↓ 36 ↓ 32 | <input checked="" type="checkbox"/> |

Dimensioni massime rotolo: ø 280, h 260 mm



Break con portasacco

Dispenser portarotolo industriale da terra con portasacco, in metallo verniciato

| codice | note | cm | C |
|----------|-------------|-----------------|--------------------------|
| 00004215 | con ruote | ↓ 62 ↓ 49 ↓ 104 | <input type="checkbox"/> |
| 00004217 | senza ruote | ↓ 62 ↓ 49 ↓ 102 | <input type="checkbox"/> |

Sacco non in dotazione - Dimensioni massime rotolo: ø 420, h 360 mm



Break senza portasacco

Dispenser portarotolo industriale da terra, senza portasacco, in metallo verniciato

| codice | note | cm | C |
|----------|-------------|-----------------|--------------------------|
| 00004218 | con ruote | ↓ 62 ↓ 49 ↓ 103 | <input type="checkbox"/> |
| 00004216 | senza ruote | ↓ 62 ↓ 49 ↓ 104 | <input type="checkbox"/> |

Dimensioni massime rotolo: ø 420, h 360 mm



Break a muro

Dispenser portarotolo industriale da muro, in metallo verniciato, con viti per il fissaggio

| codice | note | cm | C |
|----------|------|------------------|--------------------------|
| 00004210 | | ↓ 22 ↓ 40 ↓ 35,5 | <input type="checkbox"/> |

Dimensioni massime rotolo: ø 320, h 290 mm

Linea Toilette

Aura

Asciugamani ad aria, dispenser e contenitori



CARATTERISTICHE



Aura è la linea che racchiude diversi elementi per rendere confortevole l'uso dell'ambiente bagno.

- DESIGN RICERCATO: caratterizzati da linee moderne, forme armoniose ed un'imprescindibile cura dei dettagli
- MOLTEPLICI COMBINAZIONI: ampia scelta di abbinamenti per rispondere ad ogni desiderio di stile ed esigenza di spazio
- MASSIMA IGIENE: superfici lisce e arrotondate facili da pulire
- PROGETTAZIONE ERGONOMICA: prodotti per essere utilizzati con la massima naturalezza, agevolandone la fruizione e la manutenzione
- SELEZIONE DEI MATERIALI: realizzati esclusivamente con materie prime di altissima qualità e lunga durata nel tempo

Trail line



Dispenser salviette asciugamani Trail line
Dispenser salviette asciugamani a C e Z in acciaio inox

| codice | note | cm | C |
|------------|------|----------------------|---|
| AU1MS010A0 | | ↓ 26,1 ↓ 13,3 ↓ 34,3 | ■ |

Salviette: 600 pz.



Dispenser rotolo asciugamani Trail line
Dispenser rotolo asciugamani in acciaio inox

| codice | note | cm | C |
|------------|------|----------------|---|
| AU1MR300A0 | | ↓ 15 ↓ 14 ↓ 28 | ■ |

Dimensioni massime rotolo: ø 130 mm



Dispenser maxi rotolo asciugamani Trail line
Dispenser maxi rotolo asciugamani in acciaio inox

| codice | note | cm | C |
|------------|------|----------------|---|
| AU1MR100A0 | | ↓ 24 ↓ 23 ↓ 34 | ■ |

Dimensioni massime rotolo: ø 205 mm

DROP & GO



Dispenser carta igienica Trail line

Dispenser carta igienica in acciaio inox

| codice | note | cm | C |
|-------------------|------|-------------|---|
| AU1CR020A0 | | ↙ 27 ↘ 12,8 | ■ |

Dimensioni maxime rotolo: ø 220 mm, l 300 m, anima compatibile: ø 45/55/76 mm (con adattatore AU9C0004P0)



Dispenser 2 rotoli carta igienica Trail line

Dispenser 2 rotoli carta igienica in acciaio inox

| codice | note | cm | C |
|-------------------|------|----------------|---|
| AU1CR500A0 | | ↙ 15 ↘ 14 ↘ 28 | ■ |

Dimensioni maxime rotolo: ø 120 mm



Dispenser carta igienica interfogliata Trail line

Dispenser carta igienica interfogliata a Z in acciaio inox

| codice | note | cm | C |
|-------------------|------|----------------|---|
| AU1CS010A0 | | ↙ 15 ↘ 14 ↘ 28 | ■ |

Salviette: 400 pz.



Dispenser detergente e disinfettante Trail line

Dispenser per detergente o disinfettante in acciaio inox

| codice | note | cm | C | L |
|-------------------|------|--------------------|---|-------|
| AU3GP020A0 | | ↙ 12,7 ↘ 11 ↘ 27,1 | ■ | 0.850 |

Deluxe line



Dispenser salviette asciugamani Deluxe line

Dispenser salviette asciugamani a C e Z in plastica ABS

| codice | note | cm | C |
|------------|------|--------------------|---|
| AU1MS020P7 | | ↓ 27,5 ↓ 13 ↓ 36,5 | ■ |

Salviette: 600 pz.



Dispenser maxi rotolo asciugamani Deluxe line

Dispenser maxi rotolo asciugamani in plastica ABS

| codice | note | cm | C |
|------------|------|------------------|---|
| AU1MR010P7 | | ↓ 23 ↓ 23 ↓ 33,4 | ■ |

Dimensioni massime rotolo: ø 205 mm



Dispenser carta igienica Deluxe line Small

Dispenser carta igienica in plastica ABS

| codice | note | cm | C |
|------------|------|------------------|---|
| AU1CR010P7 | | ↓ 27,5 ↓ 28 ↓ 12 | ■ |

Dimensioni massime rotolo: ø 220 mm, 1 300 m, anima compatibile: ø 45/55/76 mm (con adattatore AU9C0004P0)



Dispenser carta igienica Deluxe line Extra

Dispenser carta igienica in plastica ABS

| codice | note | cm | C |
|------------|------|--------------------|---|
| AU1CR030P7 | | ↓ 33,3 ↓ 12,5 ↓ 34 | ■ |

Dimensioni massime rotolo: ø 260 mm, 1 400 m, anima compatibile: ø 45/55/76 mm (con adattatore AU9C0004P0)



Dispenser salviette asciugamani Deluxe line automatico

Dispenser salviette asciugamani in plastica ABS con taglio automatico

| codice | note | cm | C |
|------------|------|--------------------|---|
| AU1MR900P7 | | ↓ 28,5 ↓ 23,5 ↓ 36 | ■ |

Dimensioni massime rotolo: ø 210 mm



Dispenser detergente e disinfettante Deluxe line

Dispenser per detergente o disinfettante in plastica ABS

| codice | note | cm | C | L |
|------------|------|---------------------|---|---|
| AU3GP100P7 | | ↓ 11,9 ↓ 8,9 ↓ 23,6 | ■ | 1 |



Dispenser detergente e disinfettante Deluxe line Control

Dispenser per detergente o disinfettante in plastica ABS con deposito trasparente

| codice | note | cm | C | L |
|------------|------|------------------|---|-----|
| AU3GP200P7 | | ↓ 13 ↓ 10 ↓ 23,5 | ■ | 0,9 |



Tassello anonimo per personalizzazione

Placca in plastica per articoli linee Fresh e Deluxe

| codice | note | C |
|------------|------|---|
| AU9PRS1021 | | ■ |
| AU9PRS1020 | | □ |



Fresh line



Dispenser carta igienica interfogliata Fresh line

Dispenser carta igienica interfogliata a Z in plastica ABS

| codice | note | cm | C |
|------------|------|----------------------|--------------------------|
| AU1CS020P0 | | ↓ 14,1 ↓ 13,8 ↓ 28,7 | <input type="checkbox"/> |

Salviette: 400 pz.



Dispenser carta igienica Fresh line Small

Dispenser carta igienica in plastica ABS

| codice | note | cm | C |
|------------|------|------------------|--------------------------|
| AU1CR010P0 | | ↓ 27,5 ↓ 28 ↓ 12 | <input type="checkbox"/> |

Dimensioni massime rotolo: ø 220 mm, l 300 m, anima compatibile: ø 45/55/76 mm (con adattatore AU9C0004P0)



Dispenser carta igienica Fresh line Extra

Dispenser carta igienica in plastica ABS

| codice | note | cm | C |
|------------|------|--------------------|--------------------------|
| AU1CR030P0 | | ↓ 33,3 ↓ 12,5 ↓ 34 | <input type="checkbox"/> |

Dimensioni massime rotolo: ø 260 mm, l 400 m, anima compatibile: ø 45/55/76 mm (con adattatore AU9C0004P0)



Dispenser salviette asciugamani Fresh line

Dispenser salviette asciugamani a C e Z in plastica ABS

| codice | note | cm | C |
|------------|------|--------------------|--------------------------|
| AU1MS020P0 | | ↓ 27,5 ↓ 13 ↓ 36,5 | <input type="checkbox"/> |

Salviette: 600 pz.



Dispenser maxi rotolo asciugamani Fresh line

Dispenser maxi rotolo asciugamani in plastica ABS

| codice | note | cm | C |
|------------|------|------------------|--------------------------|
| AU1MR010P0 | | ↓ 23 ↓ 23 ↓ 33,4 | <input type="checkbox"/> |

Dimensioni massime rotolo: ø 205 mm



Dispenser salviette asciugamani Fresh line automatico

Dispenser salviette asciugamani in plastica ABS con taglio automatico

| codice | note | cm | C |
|------------|------|--------------------|--------------------------|
| AU1MR900P0 | | ↓ 28,5 ↓ 23,5 ↓ 36 | <input type="checkbox"/> |

Dimensioni massime rotolo: ø 210 mm



Dispenser detergente e disinfettante Fresh line

Dispenser per detergente o disinfettante in plastica ABS

| codice | note | cm | C | L |
|------------|------|---------------------|--------------------------|---|
| AU3GP100P0 | | ↓ 11,9 ↓ 8,9 ↓ 23,6 | <input type="checkbox"/> | 1 |



Tassello anonimo per personalizzazione

Placca in plastica per articoli linee Fresh e Deluxe

| codice | note | C |
|------------|------|-------------------------------------|
| AU9PRS1021 | | <input checked="" type="checkbox"/> |
| AU9PRS1020 | | <input type="checkbox"/> |

Snow line



Dispenser asciugamani Snow line

Dispenser salviette asciugamani a Z o rotolo, in plastica ABS

| codice | note | cm | C |
|-------------------|------|----------------|--------------------------|
| AU1MD010PO | | ↘ 25 ↘ 18 ↘ 26 | <input type="checkbox"/> |

Salviette: 400 pz. / 1 rotolo



Dispenser rotolo asciugamani Snow line

Dispenser rotolo asciugamani in plastica ABS

| codice | note | cm | C |
|-------------------|------|----------------------|--------------------------|
| AU1MR300PO | | ↘ 14,1 ↘ 13,9 ↘ 28,7 | <input type="checkbox"/> |

Dimensioni massime rotolo: ø 130 mm



Dispenser 2 rotoli carta igienica Snow line

Dispenser 2 rotoli carta igienica in plastica ABS

| codice | note | cm | C |
|-------------------|------|----------------------|--------------------------|
| AU1CR500PO | | ↘ 14,1 ↘ 13,8 ↘ 28,7 | <input type="checkbox"/> |

Dimensioni massime rotolo: ø 120 mm



Dispenser detergente Snow line

Dispenser per detergente schiumato in plastica ABS

| codice | note | cm | C | L |
|-------------------|------|----------------------|--------------------------|-----|
| AU3SP100PO | | ↘ 12,5 ↘ 10,7 ↘ 23,5 | <input type="checkbox"/> | 0,8 |



Asciugacapelli Snow line a pulsante

Asciugacapelli a muro con pulsante, in ABS, classe II

| codice | note | cm | C |
|-------------------|------|--------------------|--------------------------|
| AU5HP300PO | | ↘ 22 ↘ 11,5 ↘ 18,5 | <input type="checkbox"/> |

Supporto: 13x13x14,5 cm, pistola: 17x7x18 cm - Potenza: 1200 W - Rumorosità: 55 dB




Asciugamani ad aria alta pressione

Asciugamani ad aria alta pressione automatico

| codice | note | cm | C |
|-------------------|------|------------------|--------------------------|
| AU5MA200PO | | ↘ 26,5 ↘ 17 ↘ 33 | <input type="checkbox"/> |

Potenza: 1400 W - Rumorosità: 75 dB (a 2 m)

Jolly line



Dispenser detergente e disinfettante Jolly line automatico

Dispenser automatico per detergente o disinfettante in plastica ABS con finestra di controllo

| codice | note | cm | C | L |
|-------------------|------|--------------------|--------------------------|---|
| AU3GA100PO | | ↘ 12,3 ↘ 12 ↘ 26,5 | <input type="checkbox"/> | 1 |



Dispenser detergente e disinfettante Jolly line Control

Dispenser per detergente o disinfettante in plastica ABS con deposito trasparente

| codice | note | cm | C | L |
|-------------------|------|-------------------|-------------------------------------|------|
| AU3GP200PO | | ↘ 13 ↘ 9,5 ↘ 23,3 | <input checked="" type="checkbox"/> | 0,90 |



Accessori per toilette



Sacchetti igienici

Sacchetti igienici in polietilene ad alta densità, 1200 pz.

| codice | note | C |
|-------------------|---|--------------------------|
| AU9PAC1000 | 1 cartone da 48 conf. - Dimensioni: 12,50x2x9 cm | <input type="checkbox"/> |



Dispenser copriesdili WC Snow Line

Dispenser copriesdili per WC

| codice | note | C |
|-------------------|------------------------|--------------------------|
| AU1AW210P0 | Dimensioni: 42x4x31 cm | <input type="checkbox"/> |

Capacità: 125 copriesdili in carta



Scopino WC Trail line

Scopino per WC in acciaio inox

| codice | note | C |
|-------------------|---------------------|--------------------------|
| AU1AW220A0 | Dimensioni: 9x38 cm | <input type="checkbox"/> |



DROP & GO

PERSONALIZZAZIONE TASSELLO

Promuovi la tua attività personalizzando con il tuo logo il tasselto applicabile agli articoli delle linee **Fresh** e **Deluxe**



Tasselto anonimo per personalizzazione

Placca in plastica per articoli linee Fresh e Deluxe

| codice | note | C |
|------------|------|-------------------------------------|
| AU9PRS1021 | | <input checked="" type="checkbox"/> |
| AU9PRS1020 | | <input type="checkbox"/> |



Adattatore per mandrino

Adattatore per regolare diametro mandrino da \varnothing 45 a 75 mm

| codice | note | C |
|------------|------|--------------------------|
| AU9C0004P0 | | <input type="checkbox"/> |



Pattumiere per toilette



Elle a muro

Pattumiera igienica con coperchio a botola, pedale, tendisacco, porta-assorbitori e supporto a muro

| codice | note | cm | C | L |
|-----------------|------|--------------------|--------------------------|----|
| 00005484 | | ↓ 18 ↓ 35,7 ↓ 43,5 | <input type="checkbox"/> | 10 |

Accessorio: compresse Sanydeol cod. 00005680



Elle

Pattumiera igienica con coperchio a botola, pedale, tendisacco e porta-assorbitori

| codice | note | cm | C | L |
|-----------------|------|----------------|-------------------------------------|----|
| 00005483 | | ↓ 18 ↓ 35 ↓ 45 | <input type="checkbox"/> | 10 |
| 00005480 | | ↓ 41 ↓ 18 ↓ 54 | <input type="checkbox"/> | 17 |
| 00005481 | | ↓ 41 ↓ 18 ↓ 54 | <input checked="" type="checkbox"/> | 17 |
| 00005490 | | ↓ 42 ↓ 20 ↓ 67 | <input type="checkbox"/> | 23 |

Si consigliano sacchi pattume 50x60 cm standard per cod. 00005480/1 e 55x65 cm standard per cod. 00005490 - Accessorio: compresse Sanydeol cod. 00005680



Elle XXL 23 L

Pattumiera igienica 23 L con coperchio a botola larga, pedale, tendisacco e porta-assorbitori

| codice | note | cm | C | L |
|-----------------|------|----------------|--------------------------|----|
| 00005492 | | ↓ 42 ↓ 20 ↓ 67 | <input type="checkbox"/> | 23 |

Si consigliano sacchi pattume 55x65 cm standard - Accessorio: compresse Sanydeol cod. 00005680 - Ideale per raccolta pannolini o altri rifiuti voluminosi



Elle 25 L

Pattumiera igienica 25 L con coperchio a botola e pedale

| codice | note | cm | C | L |
|-----------------|------|----------------|--------------------------|----|
| 00005460 | | ↓ 32 ↓ 34 ↓ 54 | <input type="checkbox"/> | 25 |


Si consigliano sacchi pattume 50x60 cm standard - Accessorio: compresse Sanydeol cod. 00005680



Supporto per Elle e Derby S 17 L

Supporto a muro verniciato Rilsan per contenitori Elle da 17 L e Derby S da 17 L, completo di viti

| codice | note | C |
|----------------|------|--------------------------|
| L360926 | | <input type="checkbox"/> |



Dot

Pattumiera in acciaio cromato con apertura coperchio a pedale e secchio interno in plastica estraibile

| codice | note | cm | C | L |
|-----------------|------|---------------|-------------------------------------|----|
| 00005836 | | ↓ 17 ↓ 26,5 | <input checked="" type="checkbox"/> | 3 |
| 00005835 | | ↓ 20,5 ↓ 29,5 | <input checked="" type="checkbox"/> | 5 |
| 00005830 | | ↓ 25 ↓ 40 | <input checked="" type="checkbox"/> | 12 |




Drop & Go

PICK & GO



| | |
|--|-----|
| Trolley H-Cube | 316 |
| H-Cube | 316 |
| Carrelli MagicArt | 324 |
| MagicArt | 324 |
| MagicArt - Componenti e accessori | 329 |
| Carrelli Magic Hotel | 336 |
| Magic Hotel | 336 |
| Magic Hotel - Componenti e accessori | 340 |
| Carrelli Green Hotel | 344 |
| Green Hotel serie 870 | 344 |
| Green Hotel serie 900 | 345 |
| Green Hotel serie 920 | 346 |
| Green Hotel serie 940 | 348 |
| Green Hotel - Componenti e accessori | 349 |
| Green Hotel portabiancheria | 351 |
| Green Hotel portabiancheria - Componenti e accessori | 352 |
| Green Hotel porta valigie | 352 |
| Carrelli Dust | 353 |
| Dust Laundry | 353 |
| Dust Laundry - Componenti e accessori | 356 |



H CUBE

La discrezione
al vostro
servizio

holiday
Village



PICK & GO





H-Cube Basic



H CUBE

RISPONDE ALLE SPECIFICHE
ESIGENZE DELLE DIVERSE
IMPRESE RICETTIVE



H-Cube Climb



H-Cube Pivot



H-Cube Trail

Trolley H-Cube

H-Cube

Trolley di servizio

CARATTERISTICHE



- **EFFICIENTE:** permette di svolgere le quotidiane attività di pulizia e allestimento camere rapidamente e senza dare nell'occhio
- **ORGANIZZATO:** arricchito da divisori mobili per organizzare su misura gli spazi a seconda delle attività da svolgere, favorendo l'ordine ed il trasporto del materiale
- **SFODERABILE:** all'occorrenza il tessuto può essere tolto facilmente e in pochi attimi, agevolandone la pulizia e l'igiene
- **CAPIENTE:** dotato di molteplici scomparti e contenitori di diverse grandezze che permettono di avere tutto l'essenziale a portata di mano

UTILIZZO



H-Cube



H-Cube Basic

Trolley di servizio completo di vaschetta trasportabile e tasche multiuso, con gancio e fascia con sistema a strappo per fissaggio attrezzi e divisori mobili

| codice | note | cm | C |
|-----------------|------|-----------------|---|
| 0H003890 | | ↓ 67 ↓ 43 ↓ 100 | ▲ |



H-Cube Climb

Trolley di servizio con ruote assiali, completo di vaschetta trasportabile, tasche multiuso, gancio e fascia con sistema a strappo per fissaggio attrezzi e divisori mobili

| codice | note | cm | C |
|-----------------|------|-----------------|---|
| 0HK03890 | | ↓ 67 ↓ 47 ↓ 108 | ▲ |



Consigliato per il servizio di 2 stanze - Con ruote 90 mm ad alta scorrevolezza

Consigliato per il servizio di 2 stanze - Con ruote assiali 200 mm ad alta scorrevolezza



H-Cube Pivot

Trolley di servizio con quattro ruote pivotanti di cui due con freno, completo di vaschetta trasportabile, tasche multiuso, gancio e fascia con sistema a strappo per fissaggio attrezzi e divisori mobili

| codice | note | cm | C |
|-----------------|------|------------------|---|
| 0H003895 | | ↳ 67 ↳ 43 ↳ 97,5 | ▣ |

Consigliato per il servizio di 2 stanze - Con ruote pivotanti 80 mm ad alta scorrevolezza

H-Cube Trail

Trolley di servizio con ruote ø 300 mm, completo di vaschetta trasportabile, tasche multiuso, gancio e fascia con sistema a strappo per fissaggio attrezzi e divisori mobili

| codice | note | cm | C |
|-----------------|------|-----------------|---|
| 0HL03890 | | ↳ 72 ↳ 49 ↳ 104 | ▣ |

Consigliato per il servizio di 2 stanze - Con ruote 300 mm ad alta scorrevolezza

MAGICart

L'ARTE DI PIACERE MADE IN ITALY



MagicArt: la linea di carrelli TTS unica nel suo genere per eleganza, diversità di stile, varietà delle funzioni, cura dei dettagli, caratteristiche inconfondibili del design italiano nel mondo.

Realizzato completamente in polipropilene, MagicArt rappresenta l'evoluzione del concetto di carrello per il settore alberghiero.

Consente una totale personalizzazione da parte del cliente non solo per quanto riguarda i componenti ma anche l'immagine stessa del carrello. Grazie a importanti studi di progettazione e all'utilizzo di nuove tecnologie, la personalizzazione grafica del carrello non conosce limiti.



MINI BAR SOLUZIONI



M000R02N10120

M300R02N30310

M050R02N10220

La linea MagicArt offre molteplici soluzioni mini bar appositamente progettate per facilitare il trasporto e il rifornimento di bevande, stoviglie, posate e salviette in contesti alberghieri. Le infinite configurazioni disponibili soddisfano le specifiche esigenze del settore, assicurando il massimo in termini di estetica e funzionalità.



100% PURO SPAZIO



ORGANIZZAZIONE DEGLI SPAZI MOLTEPLICI COMBINAZIONI



MagicArt permette di sfruttare lo spazio al 100%, personalizzandolo in base alle specifiche necessità: le diverse soluzioni offerte consentono di avere un carrello in ordine, organizzato e piacevole da vedere.

I carrelli MagicArt sono dotati di ampi ripiani e cassetti capienti, riposizionabili in un attimo a seconda delle esigenze, e possono essere accessoriati con un comodo vassoio, ideale per trasportare check-list e penne.




SPAZIO ALLA FANTASIA PERSONALIZZAZIONE



Con MagicArt puoi personalizzare al massimo il tuo carrello. Su richiesta è possibile personalizzare il carrello con il vostro logo o una qualsiasi altra immagine a vostro piacimento e rendere il carrello parte integrante del vostro ambiente e piacevole da vedere.

MAGICart



RUOTE MAGICART LIBERTÀ DI MOVIMENTO

Su richiesta aggiunta della quinta ruota per facilitare la conduzione dei carrelli anche a pieno carico pesante



2 RUOTE ASSIALI Ø 140 mm

Facilita il superamento di ostacoli tipo feritoie



RUOTE PNEUMATICHE Ø 200 mm

Consigliate per pavimentazioni esterne



RUOTE Ø 125 mm

Ruota in gomma ad alta scorrevolezza con battistrada da 35 mm. Consigliate in caso di moquette alta

ULTRA IGIENICO FACILE DA PULIRE



- Area raccolta rifiuti (C) e area stoccaggio (B) separate
- Giunto per collegare il carrello portabiancheria (A) e il carrello centrale (B)
- Superfici lisce e arrotondate per rispondere a elevati standard d'igiene
- Facile da pulire grazie a materie plastiche di prima qualità e all'assenza di fori o cavità
- Completamente inossidabile



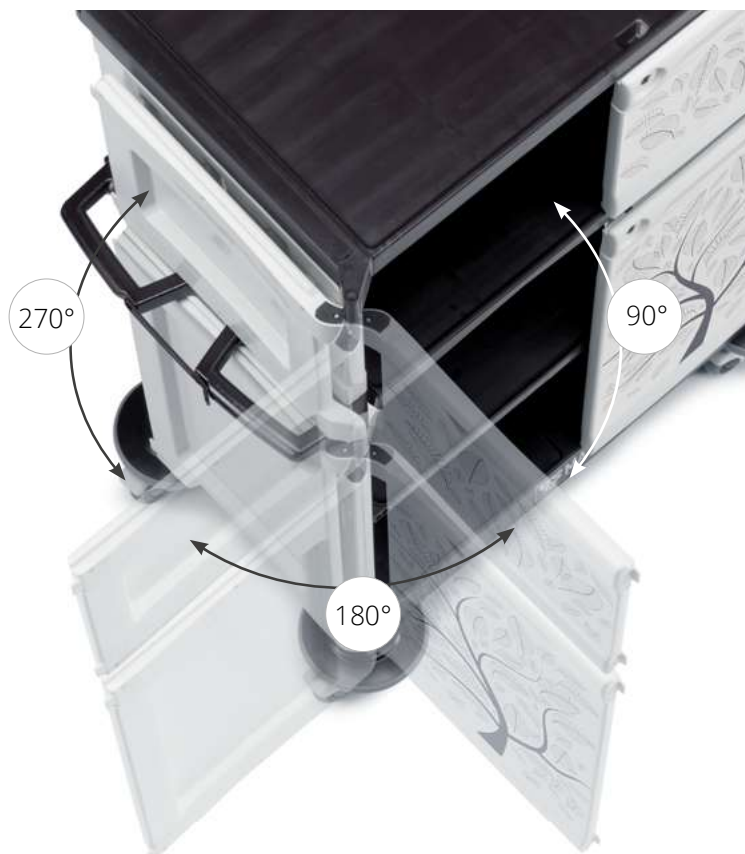


DESIGN INTELLIGENTE

PORTE ERGONOMIA E SICUREZZA



- Nascondiglio per inserire la chiave
- Sistema di chiusura a chiave con bloccaggio su due lati per la massima sicurezza
- Maniglia in posizione ergonomica



PORTASACCO 120L SALVA SPAZIO



- Facile da piegare
- Riduce l'ingombro
- Igienico, completamente privo di fessure
- Completo di 2 ganci fissi e 1 portamanico mobile
- Sistema di bloccaggio per posizione orizzontale e verticale
- Completo di paracolpi ed impugnatura ergonomica

MAGIC^{art}

CASSETTI E RIPIANI ERGONOMIA E SPAZIO



- Igienici, completamente inossidabili e riciclabili
- Facili da pulire grazie alla superficie liscia e ai bordi rotondeggianti e all'assenza di fessure nella parte sottostante i bordi
- Ampi cassetti con e senza chiave da 10 L e 22 L
- Robusti



- Sistema bloccaggio ripiano su due lati per la massima sicurezza
- Maniglia di spinta ergonomica

CASSETTI E RIPIANI SOLUZIONI



M305T05N00640

M305T05N30320

M051T05N00620

M16FT05C10000



M26FT05C03000

M257T05N20200

M355T05N40300

M455T05N03600





MODULARE

COMPONENTI E ACCESSORI SELEZIONE

Scopri la selezione di componenti e accessori pensati per arricchire le funzionalità dei carrelli MagicArt:



KIT SUPPORTO PER TABLET

Supporto per tablet con chiave amovibile, completo di viti e barra in Rilsan per il fissaggio



SET PORTA ACCAPPATOIO

Set porta accappatoio con struttura e sacca con tasche



SUPPORTO PER ASPIRAPOLVERE

Supporto in Rilsan per aspirapolvere



SUPPORTO PER BATTITAPPETO

Supporto in Rilsan per battitappeto



BIO SYSTEM

Applicatore BIO Basic con telaio sistema a strappo 40 cm, flacone da 0,65 L



PATTUMIERA SPLIT 45 L

Pattumiera impilabile 45 L accessoriabile con coperchio e con set targhette raccolta differenziata

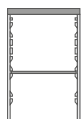



VARIO 10 L

Pattumiera 10 L con manico in metallo

Carrelli MagicArt

MagicArt



MagicArt 00

Carrello alberghiero

| codice | note | cm |
|----------------------|-------------------------|-------------------|
| M000T05N10000 | chiuso | ↙ 64 ↘ 64 ↗ 103,5 |
| M005T05N10000 | con parete posteriore | ↙ 64 ↘ 64 ↗ 103,5 |
| M005T99C10000 | aperto, senza paracolpi | ↙ 58 ↘ 50 ↗ 98 |

Consigliato per il servizio di 4/5 stanze - Con ruote 125 mm

MagicArt 05

Carrello alberghiero

| codice | note | cm |
|----------------------|-----------------------|-------------------|
| M050T05N10000 | chiuso | ↙ 81 ↘ 64 ↗ 142,5 |
| M055T05N10000 | con parete posteriore | ↙ 81 ↘ 64 ↗ 142,5 |

Consigliato per il servizio di 6/8 stanze - Con ruote 125 mm ad alta scorrevolezza

ICONE VARIANTI CARRELLI



Per le **varianti ruote** consultare le apposite tabelle in fondo al catalogo.



MagicArt 06

Carrello alberghiero con portasacco pieghevole

| codice | note | cm | L |
|----------------------|-----------------------|--------------------|-----|
| M060T05N10000 | chiuso | ↓ 113 → 64 ↓ 142,5 | 120 |
| M065T05N10000 | con parete posteriore | ↓ 113 → 64 ↓ 142,5 | 120 |

Consigliato per il servizio di 6/8 stanze - Con ruote 125 mm ad alta scorrevolezza - Dimensioni con portasacco piegato: 75x64x150 cm - **Sacco non in dotazione**



MagicArt 07

Carrello alberghiero con portasacchi pieghevoli

| codice | note | cm | L |
|----------------------|-----------------------|--------------------|-----------|
| M070T05N10000 | chiuso | ↓ 159 → 64 ↓ 142,5 | 120 + 120 |
| M075T05N10000 | con parete posteriore | ↓ 159 → 64 ↓ 142,5 | 120 + 120 |

Consigliato per il servizio di 6/8 stanze - Con ruote 125 mm ad alta scorrevolezza - Dimensioni con portasacchi piegati: 75x64x150 cm - **Sacchi non in dotazione**



MagicArt 11 Basic

Carrello alberghiero aperto, completo di portasacco pieghevole

| codice | note | cm | L |
|----------------------|------|-----------------|-----|
| M115T99C10000 | | ↓ 113 → 50 ↓ 98 | 120 |

Consigliato per il servizio di 4/5 stanze - Con ruote 125 mm ad alta scorrevolezza - Dimensioni con portasacco piegato: 110x50x150 cm - **Sacco non in dotazione**

MagicArt 16 Basic

Carrello alberghiero aperto, completo di portasacco pieghevole

| codice | note | cm | L |
|----------------------|------|------------------|-----|
| M165T99C10000 | | ↓ 113 → 50 ↓ 141 | 120 |

Consigliato per il servizio di 6/8 stanze - Con ruote 125 mm ad alta scorrevolezza - Dimensioni con portasacco piegato: 110x50x150 cm - **Sacco non in dotazione**

MagicArt 17 Basic

Carrello alberghiero aperto, completo di portasacchi pieghevoli


| codice | note | cm | L |
|----------------------|------|------------------|-----------|
| M175T99C10000 | | ↓ 159 → 50 ↓ 141 | 120 + 120 |

Consigliato per il servizio di 6/8 stanze - Con ruote 125 mm - Dimensioni con portasacchi piegati: 112x50x150 cm - **Sacchi non in dotazione**

ICONE VARIANTI CARRELLI



Per le **varianti ruote** consultare le apposite tabelle in fondo al catalogo.



MagicArt 20

Carrello alberghiero

| | codice | note | cm |
|--|----------------------|-----------------------|--------------------|
| | M200T05N01000 | chiuso | ↓ 110 ↓ 64 ↓ 103,5 |
| | M205T05N01000 | con parete posteriore | ↓ 110 ↓ 64 ↓ 103,5 |


MagicArt 21

Carrello alberghiero con portasacco pieghevole

| | codice | note | cm | L |
|--|----------------------|-----------------------|--------------------|-----|
| | M210T05N01000 | chiuso | ↓ 154 ↓ 64 ↓ 103,5 | 120 |
| | M215T05N01000 | con parete posteriore | ↓ 154 ↓ 64 ↓ 103,5 | 120 |

Consigliato per il servizio di 8/10 stanze - Con ruote 125 mm ad alta scorrevolezza

Consigliato per il servizio di 8/10 stanze - Con ruote 125 mm ad alta scorrevolezza - Dimensioni con portasacco piegato: 116x64x150 cm - **Sacchi non in dotazione**



MagicArt 22

Carrello alberghiero con portasacchi pieghevoli

| | codice | note | cm | L |
|--|----------------------|-----------------------|--------------------|-----------|
| | M220T05N01000 | chiuso | ↓ 197 ↓ 64 ↓ 103,5 | 120 + 120 |
| | M225T05N01000 | con parete posteriore | ↓ 197 ↓ 64 ↓ 103,5 | 120 + 120 |


MagicArt 25

Carrello alberghiero

| | codice | note | cm |
|--|----------------------|-----------------------|--------------------|
| | M250T05N01000 | chiuso | ↓ 110 ↓ 64 ↓ 142,5 |
| | M255T05N01000 | con parete posteriore | ↓ 110 ↓ 64 ↓ 142,5 |

Consigliato per il servizio di 8/10 stanze - Con ruote 125 mm ad alta scorrevolezza - Dimensioni con portasacchi piegati: 121x64x150 cm - **Sacchi non in dotazione**

Consigliato per il servizio di 10/12 stanze - Con ruote 125 mm ad alta scorrevolezza



MagicArt 26

Carrello alberghiero con portasacco pieghevole

| | codice | note | cm | L |
|--|----------------------|---------------------------------------|--------------------|-----|
| | M262T05N01200 | chiuso, con 2 cassetti 10 L | ↓ 154 ↓ 64 ↓ 142,5 | 120 |
| | M260T05N01000 | chiuso, senza cassetti | ↓ 154 ↓ 64 ↓ 142,5 | 120 |
| | M265T05N01000 | con parete posteriore, senza cassetti | ↓ 154 ↓ 64 ↓ 142,5 | 120 |
| | M265T99C01000 | aperto, senza paracolpi e cassetti | ↓ 154 ↓ 50 ↓ 141 | 120 |

Consigliato per il servizio di 10/12 stanze - Con ruote 125 mm - Dimensioni con portasacco piegato: 116x50x150 cm - **Sacco non in dotazione**




MagicArt 27

Carrello alberghiero con portasacchi pieghevoli

| | codice | note | cm | L |
|--|----------------------|---------------------------------------|--------------------|-----------|
| | M272T05N01200 | chiuso, con 2 cassetti 10 L | ↓ 197 ↓ 64 ↓ 142,5 | 120 + 120 |
| | M270T05N01000 | chiuso, senza cassetti | ↓ 197 ↓ 64 ↓ 142,5 | 120 + 120 |
| | M275T05N01000 | con parete posteriore, senza cassetti | ↓ 197 ↓ 64 ↓ 142,5 | 120 + 120 |
| | M275T99C01000 | aperto, senza paracolpi e cassetti | ↓ 197 ↓ 50 ↓ 141 | 120 + 120 |

Consigliato per il servizio di 10/12 stanze - Con ruote 125 mm - Dimensioni con portasacchi piegati: 121x50x150 cm - **Sacchi non in dotazione**



MagicArt 60 Safety Plus

Carrello alberghiero chiuso decorato con motivi grafici, completo di vassoio e due cassetti interni

| | codice | note | cm |
|--|----------------------|------|--------------------|
| | M602T05N01200 | | ↓ 110 ↓ 64 ↓ 142,5 |

Consigliato per il servizio di 8/10 stanze - Con ruote 125 mm ad alta scorrevolezza



MagicArt 262-X Safety Plus

Carrello alberghiero chiuso decorato con motivi grafici, completo di portasacco pieghevole, vassoio e due cassetti interni, con porta aspirapolvere

| | codice | note | cm | L |
|--|----------------------|------|--------------------|-----|
| | M262T05N0120X | | ↓ 175 ↓ 64 ↓ 142,5 | 120 |

Consigliato per il servizio di 10/12 stanze - Con ruote 125 mm ad alta scorrevolezza - Dim. con portasacco piegato: 116x64x150 cm - **Sacco e aspirapolvere non in dotazione**

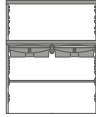


MagicArt 262-W Safety Plus

Carrello alberghiero chiuso decorato con motivi grafici, completo di portasacco pieghevole, vassoio e due cassetti interni, con porta aspirapolvere

| | codice | note | cm | L |
|--|----------------------|------|--------------------|-----|
| | M262T05N0120W | | ↓ 175 ↓ 64 ↓ 142,5 | 120 |

Consigliato per il servizio di 10/12 stanze - Con ruote 125 mm ad alta scorrevolezza - Dim. con portasacco piegato: 116x64x150 cm - **Sacco e aspirapolvere non in dotazione**



MagicArt 252-P Safety Plus

Carrello alberghiero chiuso decorato con motivi grafici, completo di vassoio e due cassetti interni, con secchio Hermetic, secchio rettangolare e contenitori Split

| codice | note | cm | L |
|----------------------|------|--------------------|---|
| M252T05N0120P | | ↓ 143 ↓ 64 ↓ 142,5 | |

Consigliato per il servizio di 15/18 stanze - Con ruote 125 mm ad alta scorrevolezza - **Applicatore BIO non in dotazione**



MagicArt 262-Q Safety Plus

Carrello alberghiero chiuso decorato con motivi grafici, completo di portasacco pieghevole, vassoio e due cassetti interni, con secchio Hermetic e contenitori Split

| codice | note | cm | L |
|----------------------|------|--------------------|-----|
| M262T05N0120Q | | ↓ 175 ↓ 64 ↓ 142,5 | 120 |

Consigliato per il servizio di 10/12 stanze - Con ruote 125 mm ad alta scorrevolezza - Dim. con portasacco piegato: 116x64x150 cm - **Sacco e applicatore BIO non in dotazione**



MagicArt 262-R Safety Plus

Carrello alberghiero chiuso decorato con motivi grafici, completo di portasacco pieghevole, vassoio e due cassetti interni, con secchio Hermetic e contenitori Vario

| codice | note | cm | L |
|----------------------|------|--------------------|-----|
| M262T05N0120R | | ↓ 174 ↓ 64 ↓ 142,5 | 120 |

Consigliato per il servizio di 10/12 stanze - Con ruote 125 mm ad alta scorrevolezza - Dim. con portasacco piegato: 116x64x150 cm - **Sacco e applicatore BIO non in dotazione**



MagicArt 262-S Safety Plus

Carrello alberghiero chiuso decorato con motivi grafici, completo di portasacco pieghevole, vassoio e due cassetti interni, con porta accappatoio

| codice | note | cm | L |
|----------------------|------|--------------------|-----|
| M262T05N0120S | | ↓ 187 ↓ 64 ↓ 142,5 | 120 |

Consigliato per il servizio di 10/12 stanze - Con ruote 125 mm ad alta scorrevolezza - Dimensioni con portasacco piegato: 121x64x150 cm - **Sacco non in dotazione**

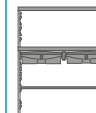


MagicArt 141 Safety Plus

Carrello alberghiero chiuso decorato con motivi grafici, completo di portasacco pieghevole, vassoio e cassetto interni, con sistema lavaggio a due secchi e strizzatore

| codice | note | cm | L |
|----------------------|------|--------------------|-----|
| M141T05N10100 | | ↓ 150 ↓ 64 ↓ 142,5 | 120 |

Consigliato per il servizio di 6/8 stanze - Con ruote 125 mm ad alta scorrevolezza - Dimensioni con portasacco piegato: 116x64x150 cm - **Sacco non in dotazione**



MagicArt 23 Safety Plus

Carrello alberghiero chiuso decorato con motivi grafici, completo di vassoio e due cassetti interni, con sistema lavaggio a due secchi e strizzatore

| codice | note | cm | L |
|----------------------|------|--------------------|---|
| M232T05N01200 | | ↓ 142 ↓ 64 ↓ 142,5 | |

Consigliato per il servizio di 10/12 stanze - Con ruote 125 mm ad alta scorrevolezza



MagicArt 252-Z Safety Plus

Carrello alberghiero chiuso decorato con motivi grafici, completo di vassoio e due cassetti interni, con portabiancheria

| codice | note | cm |
|----------------------|------|--------------------|
| M252T05N0120Z | | ↙ 206 ↘ 64 ↙ 142,5 |

Consigliato per il servizio di 10/12 stanze - Con ruote 125 mm ad alta scorrevolezza

MagicArt - Componenti e accessori



Coperchio portasacco 120 L con tabella porta-note

Coperchio completo di tabella porta-note trasparente per portasacco 120 L

| codice | note | C |
|----------------|------|--------------------------|
| S070326 | | <input type="checkbox"/> |



Adattatore per portasacco 120 L

Adattatore amovibile per suddividere portasacco 120 L

| codice | note | C |
|----------------|--------------------------------|--------------------------|
| S070335 | 2x70 L | <input type="checkbox"/> |
| S070345 | 90+30 L | <input type="checkbox"/> |
| S070370 | 3x40 L | <input type="checkbox"/> |
| S590724 | 1x20 L - per portasacco 2x70 L | <input type="checkbox"/> |



Sacco plastificato 120 L MagicArt con cerniera

Sacco plastificato 120 L con cerniera per carrelli MagicArt

| codice | note | C |
|------------------|-------------|--------------------------|
| 00003624E | 31x41x95 cm | <input type="checkbox"/> |



Set porta accappatoio MagicArt

Set porta accappatoio con struttura e sacca con tasche

| codice | note | C |
|------------------|------|--------------------------|
| 00003699E | | <input type="checkbox"/> |



Carrello portabiancheria

Carrello portabiancheria con sacca plastificata e ruote con paracolpo

| codice | note | C |
|------------------|------|-------------------------------------|
| 0H0T3916N | | <input checked="" type="checkbox"/> |



Vaschetta portaflaconi maxi

Vaschetta portaflaconi maxi in polipropilene con maniglia

| codice | note | C |
|-----------------|------|-------------------------------------|
| 00003519 | | <input checked="" type="checkbox"/> |



Vaschetta portaflaconi

Vaschetta portaflaconi in polipropilene con maniglia

| | codice | note | C |
|------------|-----------------|---------------------------|-------------------------------------|
| (A) | 00005105 | con 3 divisori modulabili | <input checked="" type="checkbox"/> |
| | 0E005105 | con 3 divisori modulabili | <input type="checkbox"/> |
| (B) | 0E003518 | con divisori amovibili | <input type="checkbox"/> |



Ferma porte universale con manico

Ferma porte universale con profilo in gomma anti traccia e manico ø 23 mm con sistema di applicazione/rimozione ergonomica

| codice | note | C |
|------------------|------|-------------------------------------|
| 00001060V | | <input checked="" type="checkbox"/> |



Ferma porte universale

Ferma porte universale con profilo in gomma anti traccia

| codice | note | C |
|------------------|------|-------------------------------------|
| 00001065V | | <input checked="" type="checkbox"/> |



Gancio Scout

Gancio portamanico universale in polipropilene e gomma estendibile, per manici da ø 21 a 29 mm

| | codice | note | C |
|--|--------------------|-------------------|-------------------------------------|
| | 00003319V | 1 pz. | <input checked="" type="checkbox"/> |
| | 00003319V10 | 1 conf. da 10 pz. | <input checked="" type="checkbox"/> |



NUOVO

LOOK STESSA
QUALITÀ

MAGICLINE | **MAGIC**HOTEL

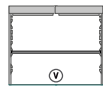
PICK & GO

MAGIC HOTEL

APERTURA CENTRALE COMODITÀ DI UTILIZZO



I modelli Magic Hotel con due unità di stoccaggio sono disponibili con apertura centrale delle porte per assicurare la massima accessibilità.



ULTRA IGIENICO PRATICO



- I montanti in plastica separano nettamente la zona di raccolta rifiuti, quella di stoccaggio e quella riservata al lavaggio
- Superfici lisce e arrotondate per rispondere a elevati standard d'igiene
- Facile da pulire grazie a materie plastiche di prima qualità e all'assenza di fori o cavità
- Completamente inossidabile





100% PURO SPAZIO



RIPIANI IN PLASTICA SOLUZIONI



- Superficie liscia per una pratica pulizia
- Possibilità di usare metà ripiano per recuperare spazio in altezza all'interno del carrello



CASSETTI IN PLASTICA SOLUZIONI



- Ampi e robusti cassetti con e senza chiave
- Capacità: 10, 22 e 40 L
- Facili da applicare e rimuovere
- Assenza di fessure nella parte sottostante i bordi
- Superfici lisce e arrotondate facili da pulire



MAGIC HOTEL

MANICI

SCOUT: universale gancio portamanico



sc•ut



- Semplifica l'attrezzatura di lavoro
- Contribuisce alla sicurezza
- Agevola le operazioni di pulizia
- Facile da applicare

PERSONALIZZAZIONE SPAZIO ALLA FANTASIA



Su richiesta è possibile personalizzare il carrello con il vostro logo o una qualsiasi altra immagine a vostro piacimento.

STAMPA SU PELLICOLA

Questa soluzione prevede la stampa su una pellicola adesiva successivamente applicata a porte e pareti del carrello; ideale per quantità limitate

STAMPA AD INIEZIONE

Questa soluzione prevede la stampa direttamente su porte e pareti del carrello durante la fase di produzione; ideale per quantità consistenti





DESIGN INTELLIGENTE



RUOTE MAGIC HOTEL OPZIONI



RUOTE IN GOMMA Ø 125 mm

Ruote in gomma ad alta scorrevolezza con bussola



RUOTE IN GOMMA Ø 150 mm

Ruota in gomma ad alta scorrevolezza compatibile con paracolpo Ø 200 mm



RUOTE IN GOMMA Ø 200 mm

Ruote pivotanti Ø 200 x 50 mm in gomma con placca e viti

I-PAD SOLUZIONI



A | VASSOIO MAGIC HOTEL

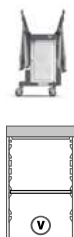
- Vassoio in polipropilene, estraibile, applicabile ai carrelli della linea Magic
- Ideale per custodire oggetti di lavoro quali tablet, iPad, brochure, penne etc..

B | KIT PORTA TABLET

- Supporto per tablet con chiave amovibile, completo di viti
- Fissaggio regolabile per adeguarsi a qualsiasi tablet da 7 a 10.1 pollici in pochi attimi

Carrelli Magic Hotel

Magic Hotel



Magic Hotel 800

Carrello alberghiero con portasacchi pieghevoli

| | codice | note | cm | L |
|--|---------------------|-----------------------|------------------|-----------|
| | MH800S0T0V00 | mobiletto chiuso | ↙ 135 ↘ 60 ↙ 107 | 120 + 120 |
| | MH800B0T0V00 | con parete posteriore | ↙ 135 ↘ 58 ↙ 107 | 120 + 120 |

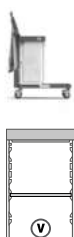
Magic Hotel 810

Carrello alberghiero con portasacco pieghevole

| | codice | note | cm | L |
|--|---------------------|-----------------------|-----------------|-----|
| | MH810S0T0V00 | mobiletto chiuso | ↙ 97 ↘ 60 ↙ 110 | 120 |
| | MH810B0T0V00 | con parete posteriore | ↙ 97 ↘ 60 ↙ 110 | 120 |

Consigliato per il servizio di 4/5 stanze - Dimensioni con portasacchi piegati: 72x58x151 cm - **Sacchi non in dotazione**

Consigliato per il servizio di 4/5 stanze - Dimensioni con portasacco piegato: 71x60x151 cm - **Sacco non in dotazione**



Magic Hotel 830

Carrello alberghiero con portasacco pieghevole

| | codice | note | cm | L |
|--|---------------------|-----------------------|------------------|-----|
| | MH830S0T0V00 | mobiletto chiuso | ↙ 137 ↘ 58 ↙ 107 | 120 |
| | MH830B0T0V00 | con parete posteriore | ↙ 137 ↘ 58 ↙ 107 | 120 |

Consigliato per il servizio di 4/5 stanze - Dimensioni con portasacco piegato: 97x58x151 cm - **Sacco non in dotazione**



2x



Magic Hotel 840E Total Lock

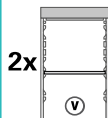
Carrello alberghiero versione Elegance, con mobiletto chiuso con sistema di apertura centrale delle porte e portasacco chiuso con chiavi amovibili

| | codice | note | cm | L |
|--|---------------------|------|------------------|-----|
| | MH840E000007 | | ↙ 147 ↘ 58 ↙ 107 | 150 |

Consigliato per il servizio di 8/10 stanze - **Sacco non in dotazione** - **Possibilità di applicare un set pedale**



Linea di carrelli con componenti realizzati in plastica riciclata certificata **PSV - Plastica Seconda Vita**
Per configurazioni cassette e varianti ruote consultare le apposite tabelle in fondo al catalogo.

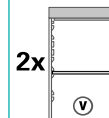


Magic Hotel 840

Carrello alberghiero con sistema di apertura centrale delle porte

| codice | note | cm | L |
|-------------|-------------------------------|------------------|-----|
| MH840E0TVV0 | mobiletto e portasacco chiusi | ↓ 147 ↓ 58 ↓ 107 | 150 |
| MH840S0TVV0 | mobiletto chiuso | ↓ 142 ↓ 58 ↓ 107 | 120 |

Consigliato per il servizio di 8/10 stanze - Dimensioni cod. MH840S0TVV0 con portasacco piegato: 97x58x151 cm - **Sacco non in dotazione**



Magic Hotel 850S

Carrello alberghiero versione Safety, con mobiletto chiuso, sistema di apertura centrale delle porte e portasacchi pieghevoli

| codice | note | cm | L |
|-------------|------|------------------|-----------|
| MH850S0TVV0 | | ↓ 177 ↓ 58 ↓ 107 | 120 + 120 |

Consigliato per il servizio di 8/10 stanze - Dimensioni con portasacchi piegati: 115x58x151 cm - **Sacchi non in dotazione**

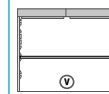


Magic Hotel 870B

Carrello alberghiero versione Basic, con parete posteriore e portasacco pieghevole

| codice | note | cm | L |
|-------------|------|------------------|-----|
| MH870B0TVV0 | | ↓ 181 ↓ 58 ↓ 107 | 120 |

Consigliato per il servizio di 10/12 stanze - Dimensioni con portasacco piegato: 119x58x151 cm - **Sacco non in dotazione**



Magic Hotel 880



Carrello alberghiero

| codice | note | cm | L |
|--------------|---|------------------|-----|
| MH880E0TVV0 | mobiletto e portasacco chiusi, senza cassetti | ↓ 147 ↓ 58 ↓ 107 | 150 |
| MH880S0TVV0 | mobiletto chiuso, senza cassetti | ↓ 142 ↓ 58 ↓ 107 | 120 |
| MH880P0TVV0 | con parete posteriore e portasacco chiuso, senza cassetti | ↓ 147 ↓ 58 ↓ 107 | 150 |
| MH880B0TMMV4 | con parete posteriore e 2 cassetti 10 L | ↓ 142 ↓ 58 ↓ 107 | 120 |
| MH880B0TVV0 | con parete posteriore, senza cassetti | ↓ 142 ↓ 58 ↓ 107 | 120 |

Consigliato per il servizio di 8/10 stanze - Dimensioni con portasacco piegato: 97x58x151 cm - **Sacco non in dotazione**



Linea di carrelli con componenti realizzati in plastica riciclata certificata **PSV - Plastica Seconda Vita**
Per **configurazioni cassetti** e **varianti ruote** consultare le apposite tabelle in fondo al catalogo.



Magic Hotel 885

Carrello alberghiero con portasacchetto pieghevole e due vaschette laterali

| | codice | note | cm | L |
|--|---------------------|-----------------------|------------------|-----|
| | MH885S0T0V00 | mobiletto chiuso | ↓ 153 ↓ 58 ↓ 107 | 120 |
| | MH885B0T0V00 | con parete posteriore | ↓ 153 ↓ 58 ↓ 107 | 120 |

Consigliato per il servizio di 8/10 stanze - Dimensioni con portasacchetto piegato: 122x58x151 cm - **Saccho non in dotazione**

Magic Hotel 890

Carrello alberghiero con portasacchi pieghevoli

| | codice | note | cm | L |
|--|----------------------|---|------------------|-----------|
| | MH890S0T0V00 | mobiletto chiuso, senza cassetti | ↓ 177 ↓ 58 ↓ 107 | 120 + 120 |
| | MH890B0T0MMV4 | con parete posteriore e 2 cassetti 10 L | ↓ 177 ↓ 58 ↓ 107 | 120 + 120 |
| | MH890B0T0V00 | con parete posteriore, senza cassetti | ↓ 177 ↓ 58 ↓ 107 | 120 + 120 |

Consigliato per il servizio di 8/10 stanze - Dimensioni con portasacchi piegati: 115x58x151 cm - **Sacchi non in dotazione**




Magic Hotel 900B

Carrello alberghiero versione Basic, con parete posteriore

| | codice | note | cm |
|--|---------------------|------|------------------|
| | MH900B0T0V00 | | ↓ 103 ↓ 56 ↓ 107 |

Consigliato per il servizio di 8/10 stanze



L'ampia gamma di **prodotti TTS certificati**
Ecolabel UE
 comprende da oggi anche **5 carrelli Magic**



MINI MAGIC 400S



MAGIC LINE 410S



MAGIC LINE 420S

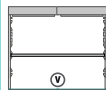


MAGIC LINE 470E



MAGIC HOTEL 900S

Scopri di più da pag. 216



Magic Hotel 900S

Mobile carrellato alberghiero versione Safety, con mobiletto chiuso

| codice | note | cm |
|--------------|------|------------------|
| MH900S0T0V00 | | ↓ 103 ↓ 56 ↓ 107 |

Consigliato per il servizio di 8/10 stanze



Linea di carrelli con componenti realizzati in plastica riciclata certificata **PSV - Plastica Seconda Vita**
 Per **configurazioni cassetti** e **varianti ruote** consultare le apposite tabelle in fondo al catalogo.

Magic Hotel - Componenti e accessori

Supporti acciaio inox

L'igiene a portata di mano

- Guanti e disinfettante subito disponibili
- Massima resistenza e durezza
- Design moderno ed elegante



Scopri le soluzioni offerte tra gli accessori dei carrelli



Porta disinfettante in appoggio

Supporto porta disinfettante in appoggio per carrelli Magic e Magic Hotel

| codice | note | C |
|------------|------------------------------------|--------------------------|
| 00003766V1 | per Barra Magic per Scout o a muro | <input type="checkbox"/> |
| 00003766V2 | per Vaschetta Magic centrale | <input type="checkbox"/> |



Porta guanti

Supporto porta guanti per carrelli Magic e Magic Hotel


| codice | note | C |
|------------|------------------------------|--------------------------|
| 00003764V1 | per Barra Magic per Scout | <input type="checkbox"/> |
| 00003764V2 | per Vaschetta Magic centrale | <input type="checkbox"/> |



Organizzatore Magic Hotel

Organizzatore linea cortesia per vaschetta centrale Magic Hotel in PVC

| codice | note | C |
|----------|------|--------------------------|
| 00003687 | | <input type="checkbox"/> |



Adattatore per portasacco 120 L

Adattatore amovibile per suddividere portasacco 120 L

| codice | note | C |
|---------|--------------------------------|--------------------------|
| S070335 | 2x70 L | <input type="checkbox"/> |
| S070345 | 90+30 L | <input type="checkbox"/> |
| S070370 | 3x40 L | <input type="checkbox"/> |
| SS90724 | 1x20 L - per portasacco 2x70 L | <input type="checkbox"/> |



Coperchio portasacco 120 L con tabella porta-note

Coperchio completo di tabella porta-note trasparente per portasacco 120 L

| codice | note | C |
|----------|------|--------------------------|
| S070328 | | <input type="checkbox"/> |
| S070327 | | <input type="checkbox"/> |
| S070325 | | <input type="checkbox"/> |
| S070325G | | <input type="checkbox"/> |
| S070326 | | <input type="checkbox"/> |



Sacco plastificato 70 L con cerniera

Sacco plastificato 70 L con cerniera e cordoncino

| codice | note | C |
|----------|-------------|--------------------------|
| 00003681 | 23x35x93 cm | <input type="checkbox"/> |
| 00003680 | 23x35x93 cm | <input type="checkbox"/> |
| 00003682 | 23x35x93 cm | <input type="checkbox"/> |
| 00003683 | 23x35x93 cm | <input type="checkbox"/> |
| 00003659 | 23x35x93 cm | <input type="checkbox"/> |



Sacco plastificato 120 L

Sacco plastificato 120 L per la raccolta rifiuti

| codice | note | C |
|------------------|---|---|
| 00003648 | con cordoncino - 30x43x99 cm | |
| 00003646 | con cordoncino - 30x43x99 cm | |
| 00003647 | con cordoncino - 30x43x99 cm | |
| 00003645 | con cordoncino - 30x43x99 cm | |
| 00003650 | con cordoncino - 30x43x99 cm | |
| 00003629 | con cerniera e cordoncino - 31x41x95 cm | |
| 00003628 | con cerniera e cordoncino - 31x41x95 cm | |
| 00003623 | con cerniera e cordoncino - 31x41x95 cm | |
| 00003624E | con cerniera e cordoncino - 31x41x95 cm | |



Sacco plastificato 150 L

Sacco plastificato 150 L con cordoncino

| codice | note | C |
|------------------|----------|---|
| 00003641R | 78x94 cm | |
| 00003641B | 78x94 cm | |
| 00003641G | 78x94 cm | |
| 00003641E | 78x94 cm | |



Vaschetta portaflaconi maxi

Vaschetta portaflaconi maxi in polipropilene con maniglia

| codice | note | C |
|-----------------|------|---|
| 00003519 | | |

Non compatibile con Dust cod. 00004011



Vaschetta portaflaconi

Vaschetta portaflaconi in polipropilene con maniglia

| | codice | note | C |
|------------|-----------------|---------------------------|---|
| (A) | 00005105 | con 3 divisori modulabili | |
| | 0E005105 | con 3 divisori modulabili | |
| (B) | 0E003518 | con divisori amovibili | |



Portamanico per profili

Portamanico per profili, portasacco 150 L, vaschette laterali Magic, Smile e Nickita

| codice | note | C |
|----------------|------|---|
| S530112 | | |



Gancio singolo con attacco per profilo stretto

Gancio singolo portaoggetti con attacco per vaschetta laterale

| codice | note | C |
|-----------------|--|---|
| 0E003584 | per vaschette cod. 00003351, T090735 e S030305 | |



Gancio Scout

Gancio portamanico universale in polipropilene e gomma estendibile, per manici da ϕ 21 a 29 mm

| | codice | note | C |
|--|--------------------|-------------------|---|
| | 00003319V | 1 pz. | |
| | 00003319V10 | 1 conf. da 10 pz. | |

GREEN HOTEL



La linea di carrelli Green Hotel è il frutto dell'esperienza di TTS nel settore alberghiero e di un attento ascolto delle esigenze degli operatori.

I carrelli Green Hotel, grazie al loro moderno design, contribuiscono a rafforzare la vostra immagine, il vostro servizio e la vostra professionalità, poichè sono capienti, facili da condurre, compatti, modulari, accessoriabili



COMPATTI SOLUZIONI



- Copertura in tessuto plastificato lavabile con interno di lastre in PVC



- Chiusura centrale per Green Hotel serie 900 e 920



- Robusta base in plastica
- Ripiani in materiale sintetico impermeabili e facilmente pulibili



DESIGN INTELLIGENTE

ORGANIZZAZIONE DEGLI SPAZI RIPIANI E CASSETTI



Cassetti in plastica da 22L dotati di chiusura a chiave per una massima sicurezza



INFINITE SOLUZIONI CASSETTI IN PLASTICA



Green Hotel serie 870



Green Hotel serie 940



Green Hotel serie 900



Green Hotel serie 920

Carrelli Green Hotel

Green Hotel serie 870



Green Hotel 871

Carrello con montanti verniciati Rilsan, portasacco pieghevole e sacco autoportante

| codice | note | cm | | L |
|------------------|----------------|-------|--------------|----|
| 0H003871 | ruote ø 125 mm | ↓ 130 | ↓ 55 ↓ 129 | 90 |
| 0H003871U | ruote ø 150 mm | ↓ 130 | ↓ 55 ↓ 131,5 | 90 |

Consigliato per il servizio di 15/18 stanze

Green Hotel 870

Carrello con montanti verniciati Rilsan, portasacco pieghevole e sacco autoportante, completo di carenatura

| codice | note | cm | | L |
|------------------|---------------------------------|-------|--------------|----|
| 0H0B3870 | con cassetti - ruote ø 125 mm | ↓ 130 | ↓ 55 ↓ 129 | 90 |
| 0H0B3870U | con cassetti - ruote ø 150 mm | ↓ 130 | ↓ 55 ↓ 131,5 | 90 |
| 0H003870 | senza cassetti - ruote ø 125 mm | ↓ 130 | ↓ 55 ↓ 129 | 90 |
| 0H003870U | senza cassetti - ruote ø 150 mm | ↓ 130 | ↓ 55 ↓ 131,5 | 90 |

Consigliato per il servizio di 15/18 stanze



Green Hotel 876

Carrello con montanti verniciati Rilsan, portasacchi pieghevoli e sacchi autoportanti

| codice | note | cm | | L |
|------------------|----------------|-------|--------------|---------|
| 0H003876 | ruote ø 125 mm | ↓ 155 | ↓ 55 ↓ 129 | 90 + 90 |
| 0H003876U | ruote ø 150 mm | ↓ 155 | ↓ 55 ↓ 131,5 | 90 + 90 |

Consigliato per il servizio di 15/18 stanze

Green Hotel 875

Carrello con montanti verniciati Rilsan, portasacchi pieghevoli e sacchi autoportanti, completo di carenatura

| codice | note | cm | | L |
|------------------|---------------------------------|-------|--------------|---------|
| 0H0B3875 | con cassetti - ruote ø 125 mm | ↓ 155 | ↓ 55 ↓ 129 | 90 + 90 |
| 0H0B3875U | con cassetti - ruote ø 150 mm | ↓ 155 | ↓ 55 ↓ 131,5 | 90 + 90 |
| 0H003875 | senza cassetti - ruote ø 125 mm | ↓ 155 | ↓ 55 ↓ 129 | 90 + 90 |
| 0H003875U | senza cassetti - ruote ø 150 mm | ↓ 155 | ↓ 55 ↓ 131,5 | 90 + 90 |

Consigliato per il servizio di 15/18 stanze



Green Hotel serie 900



Green Hotel 900

Carrello con montanti verniciati Rilsan e portasacco pieghevole, completo di carenatura

| codice | note | cm | L |
|------------------|----------------|--------------------|-----|
| 0H003900 | ruote ø 125 mm | ↓ 117 ↓ 53 ↓ 128 | 120 |
| 0H003900U | ruote ø 150 mm | ↓ 117 ↓ 53 ↓ 130,5 | 120 |

Consigliato per il servizio di 12/15 stanze - **Sacco non in dotazione**



Green Hotel 900F

Carrello con montanti verniciati Rilsan, portasacco pieghevole, portasacchi fissi e cassetto, completo di carenatura

| codice | note | cm | L |
|------------------|----------------|--------------------|------------|
| 0H0F3900 | ruote ø 125 mm | ↓ 157 ↓ 53 ↓ 128 | 120 + 70x2 |
| 0H0F3900U | ruote ø 150 mm | ↓ 157 ↓ 53 ↓ 130,5 | 120 + 70x2 |

Consigliato per il servizio di 12/15 stanze - **Sacchi non in dotazione**



Green Hotel 901

Carrello con montanti verniciati Rilsan e portasacco pieghevole

| codice | note | cm | L |
|------------------|----------------|--------------------|-----|
| 0H003901 | ruote ø 125 mm | ↓ 117 ↓ 53 ↓ 128 | 120 |
| 0H003901U | ruote ø 150 mm | ↓ 117 ↓ 53 ↓ 130,5 | 120 |

Consigliato per il servizio di 12/15 stanze - **Sacco non in dotazione**



Green Hotel 902

Carrello con montanti verniciati Rilsan e portasacco pieghevole, completo di schienale

| codice | note | cm | L |
|------------------|----------------|--------------------|-----|
| 0H003902 | ruote ø 125 mm | ↓ 117 ↓ 53 ↓ 128 | 120 |
| 0H003902U | ruote ø 150 mm | ↓ 117 ↓ 53 ↓ 130,5 | 120 |

Consigliato per il servizio di 12/15 stanze - **Sacco non in dotazione**



Green Hotel 903

Carrello con montanti verniciati Rilsan e portasacco pieghevole, completo di carenatura laterale

| codice | note | cm | L |
|------------------|----------------|--------------------|-----|
| 0H003903 | ruote ø 125 mm | ↓ 117 ↓ 53 ↓ 128 | 120 |
| 0H003903U | ruote ø 150 mm | ↓ 117 ↓ 53 ↓ 130,5 | 120 |

Consigliato per il servizio di 12/15 stanze - **Sacco non in dotazione**



Green Hotel 904

Carrello con montanti verniciati Rilsan e portasacco pieghevole, completo di carenatura con tasche

| codice | note | cm | L |
|------------------|----------------|--------------------|-----|
| 0H003904 | ruote ø 125 mm | ↓ 117 ↓ 53 ↓ 128 | 120 |
| 0H003904U | ruote ø 150 mm | ↓ 117 ↓ 53 ↓ 130,5 | 120 |

Consigliato per il servizio di 12/15 stanze - **Sacco non in dotazione**



Green Hotel 905

Carrello con montanti verniciati Rilsan e portasacchi pieghevoli, completo di carenatura

| codice | note | cm | L |
|------------------|----------------|--------------------|-----------|
| OH003905 | ruote ø 125 mm | ↓ 147 ↓ 53 ↓ 128 | 120 + 120 |
| OH003905U | ruote ø 150 mm | ↓ 147 ↓ 53 ↓ 130,5 | 120 + 120 |

Consigliato per il servizio di 12/15 stanze - **Sacchi non in dotazione**

Green Hotel serie 920



Green Hotel 920

Carrello con montanti verniciati Rilsan e portasaccho pieghevole, completo di carenatura

| codice | note | cm | L |
|------------------|---------------------------------|--------------------|-----|
| OH033920 | con cassetti - ruote ø 125 mm | ↓ 127 ↓ 53 ↓ 128 | 120 |
| OH033920U | con cassetti - ruote ø 150 mm | ↓ 127 ↓ 53 ↓ 130,5 | 120 |
| OH013920 | con cassetto - ruote ø 125 mm | ↓ 127 ↓ 53 ↓ 128 | 120 |
| OH013920U | con cassetto - ruote ø 150 mm | ↓ 127 ↓ 53 ↓ 130,5 | 120 |
| OH003920 | senza cassetti - ruote ø 125 mm | ↓ 127 ↓ 53 ↓ 128 | 120 |
| OH003920U | senza cassetti - ruote ø 150 mm | ↓ 127 ↓ 53 ↓ 130,5 | 120 |

Consigliato per il servizio di 15/18 stanze - **Sacco non in dotazione**

Green Hotel 920G

Carrello con montanti verniciati Rilsan, portasaccho pieghevole, portasacchi fissi e cassetti, completo di carenatura

| codice | note | cm | L |
|------------------|----------------|--------------------|------------|
| OH0G3920 | ruote ø 125 mm | ↓ 177 ↓ 53 ↓ 128 | 120 + 70x2 |
| OH0G3920U | ruote ø 150 mm | ↓ 177 ↓ 53 ↓ 130,5 | 120 + 70x2 |

Consigliato per il servizio di 15/18 stanze - **Sacchi non in dotazione**



Green Hotel 921

Carrello con montanti verniciati Rilsan e portasacco pieghevole

| codice | note | cm | L |
|------------------|----------------|--------------------|-----|
| 0H003921 | ruote ø 125 mm | ↓ 127 ↓ 53 ↓ 128 | 120 |
| 0H003921U | ruote ø 150 mm | ↓ 127 ↓ 53 ↓ 130,5 | 120 |

Consigliato per il servizio di 15/18 stanze - **Sacco non in dotazione**



Green Hotel 922

Carrello con montanti verniciati Rilsan e portasacco pieghevole, completo di schienale

| codice | note | cm | L |
|------------------|----------------|--------------------|-----|
| 0H003922 | ruote ø 125 mm | ↓ 127 ↓ 53 ↓ 128 | 120 |
| 0H003922U | ruote ø 150 mm | ↓ 127 ↓ 53 ↓ 130,5 | 120 |

Consigliato per il servizio di 15/18 stanze - **Sacco non in dotazione**



Green Hotel 923

Carrello con montanti verniciati Rilsan e portasacco pieghevole, completo di carenatura laterale

| codice | note | cm | L |
|------------------|----------------|--------------------|-----|
| 0H003923 | ruote ø 125 mm | ↓ 127 ↓ 53 ↓ 128 | 120 |
| 0H003923U | ruote ø 150 mm | ↓ 127 ↓ 53 ↓ 130,5 | 120 |

Consigliato per il servizio di 15/18 stanze - **Sacco non in dotazione**



Green Hotel 924

Carrello con montanti verniciati Rilsan e portasacco pieghevole, completo di carenatura con tasche

| codice | note | cm | L |
|------------------|----------------|--------------------|-----|
| 0H003924 | ruote ø 125 mm | ↓ 127 ↓ 53 ↓ 128 | 120 |
| 0H003924U | ruote ø 150 mm | ↓ 127 ↓ 53 ↓ 130,5 | 120 |

Consigliato per il servizio di 15/18 stanze - **Sacco non in dotazione**



Green Hotel 925

Carrello con montanti verniciati Rilsan e portasacchi pieghevoli, completo di carenatura

| codice | note | cm | L |
|------------------|----------------|--------------------|-----------|
| 0H003925 | ruote ø 125 mm | ↓ 159 ↓ 53 ↓ 128 | 120 + 120 |
| 0H003925U | ruote ø 150 mm | ↓ 159 ↓ 53 ↓ 130,5 | 120 + 120 |

Consigliato per il servizio di 15/18 stanze - **Sacchi non in dotazione**

Green Hotel serie 940



Green Hotel 940

Carrello con montanti verniciati Rilsan e portasacco pieghevole, completo di carenatura

| codice | note | cm | L |
|------------------|----------------|--------------------|-----|
| 0H003940 | ruote ø 125 mm | ↓ 107 ↓ 53 ↓ 128 | 120 |
| 0H003940U | ruote ø 150 mm | ↓ 107 ↓ 53 ↓ 130,5 | 120 |

Consigliato per il servizio di 10/12 stanze - **Sacchi non in dotazione**



Green Hotel 941

Carrello con montanti verniciati Rilsan e portasacco pieghevole

| codice | note | cm | L |
|------------------|----------------|--------------------|-----|
| 0H003941 | ruote ø 125 mm | ↓ 107 ↓ 53 ↓ 128 | 120 |
| 0H003941U | ruote ø 150 mm | ↓ 107 ↓ 53 ↓ 130,5 | 120 |

Consigliato per il servizio di 10/12 stanze - **Sacchi non in dotazione**



Green Hotel 942

Carrello con montanti verniciati Rilsan e portasacco pieghevole, completo di schienale

| codice | note | cm | L |
|------------------|----------------|--------------------|-----|
| 0H003942 | ruote ø 125 mm | ↓ 107 ↓ 53 ↓ 128 | 120 |
| 0H003942U | ruote ø 150 mm | ↓ 107 ↓ 53 ↓ 130,5 | 120 |

Consigliato per il servizio di 10/12 stanze - **Sacco non in dotazione**



Green Hotel 943

Carrello con montanti verniciati Rilsan e portasacco pieghevole, completo di carenatura laterale

| codice | note | cm | L |
|------------------|----------------|--------------------|-----|
| 0H003943 | ruote ø 125 mm | ↓ 107 ↓ 53 ↓ 128 | 120 |
| 0H003943U | ruote ø 150 mm | ↓ 107 ↓ 53 ↓ 130,5 | 120 |

Consigliato per il servizio di 10/12 stanze - **Sacco non in dotazione**



Green Hotel 944

Carrello con montanti verniciati Rilsan e portasacco pieghevole, completo di carenatura con tasche

| codice | note | cm | L |
|------------------|----------------|--------------------|-----|
| 0H003944 | ruote ø 125 mm | ↓ 107 ↓ 53 ↓ 128 | 120 |
| 0H003944U | ruote ø 150 mm | ↓ 107 ↓ 53 ↓ 130,5 | 120 |

Consigliato per il servizio di 10/12 stanze - **Sacco non in dotazione**



Green Hotel 945

Carrello con montanti verniciati Rilsan e portasacchi pieghevoli, completo di carenatura

| codice | note | cm | L |
|------------------|----------------|--------------------|-----------|
| 0H003945 | ruote ø 125 mm | ↓ 127 ↓ 53 ↓ 128 | 120 + 120 |
| 0H003945U | ruote ø 150 mm | ↓ 127 ↓ 53 ↓ 130,5 | 120 + 120 |

Consigliato per il servizio di 10/12 stanze - **Sacchi non in dotazione**



Green Hotel - Componenti e accessori



Carenatura laterale Green Hotel con tasche

Carenatura in tela plastificata per chiusura laterale Green Hotel serie 900-920-940, con tasche - 46x102 cm


| codice | note | C |
|-----------------|------|-------------------------------------|
| 00003671 | | <input checked="" type="checkbox"/> |



Portasacco Green Hotel 70 L

Portasacco 70 L verniciato Rilsan con tendisacco

| codice | note | C |
|----------------|------|--------------------------|
| L650110 | | <input type="checkbox"/> |



Adattatore per portasacco 120 L

Adattatore amovibile per suddividere portasacco 120 L

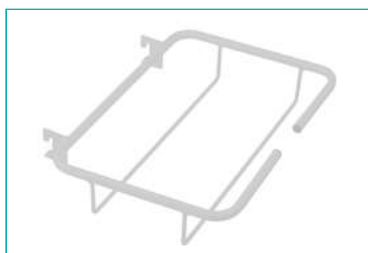
| codice | note | C |
|----------------|--------------------------------|-------------------------------------|
| S070335 | 2x70 L | <input checked="" type="checkbox"/> |
| S070345 | 90+30 L | <input checked="" type="checkbox"/> |
| S070370 | 3x40 L | <input checked="" type="checkbox"/> |
| S590724 | 1x20 L - per portasacco 2x70 L | <input checked="" type="checkbox"/> |



Coperchio portasacco 120 L con tabella porta-note

Coperchio completo di tabella porta-note trasparente per portasacco 120 L

| codice | note | C |
|----------------|------|-------------------------------------|
| S070326 | | <input checked="" type="checkbox"/> |



Supporto Green Hotel per vaschetta porta-flaconi

Supporto in metallo verniciato Rilsan per vaschetta porta-flaconi cod. 0E003518

| codice | note | C |
|----------------|------|--------------------------|
| L660670 | | <input type="checkbox"/> |



Chiusura Green Hotel

Chiusura frontale per carrelli Green Hotel

| codice | note | C |
|-----------------|---------------|-------------------------------------|
| 00003653 | per serie 900 | <input checked="" type="checkbox"/> |
| 00003654 | per serie 920 | <input checked="" type="checkbox"/> |



Vaschetta portasecchi carrelli cromati

Vaschetta laterale portasecchi con ganci

| codice | note | C |
|----------------|------|-------------------------------------|
| S030301 | | <input checked="" type="checkbox"/> |



Vaschetta portaflaconi

Vaschetta portaflaconi in polipropilene con maniglia

| | codice | note | C |
|-----|-----------------|---------------------------|-------------------------------------|
| (A) | 00005105 | con 3 divisori modulabili | <input checked="" type="checkbox"/> |
| | 0E005105 | con 3 divisori modulabili | <input checked="" type="checkbox"/> |
| (B) | 0E003518 | con divisori amovibili | <input checked="" type="checkbox"/> |



Organizzatore Green Hotel

Organizzatore per linea cortesia

| | codice | note | C |
|--|-----------------|----------|-------------------------------------|
| | 00003679 | 46x46 cm | <input checked="" type="checkbox"/> |
| | 00003677 | 66x46 cm | <input checked="" type="checkbox"/> |



Sacco autoportante 90 L

Sacco autoportante 90 L per Green Hotel serie 870

| codice | note | C |
|-----------------|-------------|--------------------------|
| 00003636 | 31x41x80 cm | <input type="checkbox"/> |



Sacco plastificato 70 L con cerniera

Sacco plastificato 70 L con cerniera e cordoncino

| codice | note | C |
|-----------------|-------------|-------------------------------------|
| 00003681 | 23x35x93 cm | <input checked="" type="checkbox"/> |
| 00003680 | 23x35x93 cm | <input checked="" type="checkbox"/> |
| 00003682 | 23x35x93 cm | <input checked="" type="checkbox"/> |
| 00003683 | 23x35x93 cm | <input checked="" type="checkbox"/> |
| 00003659 | 23x35x93 cm | <input type="checkbox"/> |



Sacco plastificato 120 L

Sacco plastificato 120 L per la raccolta rifiuti

| codice | note | C |
|------------------|---|-------------------------------------|
| 00003648 | con cordoncino - 30x43x99 cm | <input checked="" type="checkbox"/> |
| 00003646 | con cordoncino - 30x43x99 cm | <input checked="" type="checkbox"/> |
| 00003647 | con cordoncino - 30x43x99 cm | <input checked="" type="checkbox"/> |
| 00003645 | con cordoncino - 30x43x99 cm | <input checked="" type="checkbox"/> |
| 00003650 | con cordoncino - 30x43x99 cm | <input type="checkbox"/> |
| 00003629 | con cerniera e cordoncino - 31x41x95 cm | <input checked="" type="checkbox"/> |
| 00003628 | con cerniera e cordoncino - 31x41x95 cm | <input checked="" type="checkbox"/> |
| 00003623 | con cerniera e cordoncino - 31x41x95 cm | <input checked="" type="checkbox"/> |
| 00003624E | con cerniera e cordoncino - 31x41x95 cm | <input type="checkbox"/> |

Non compatibile con Dust cod. 00004011



Porta accappatoi Green Hotel

Porta accappatoi con tasche in tessuto plastificato con 2 giunti per fissaggio (45x30x90 cm)

| codice | note | C |
|-----------------|------|--------------------------|
| 00003669 | | <input type="checkbox"/> |



Porta ricariche carta toilette

Supporto in metallo verniciato Rilsan porta ricariche salviette asciugamani piegate a "C" e rotoli carta igienica

| codice | note | C |
|----------------|------|--------------------------|
| H670800 | | <input type="checkbox"/> |



Green Hotel portabiancheria



Green Hotel 915

Carrello portabiancheria con sacca plastificata

| codice | note | cm | C | L |
|------------------|----------------|------------------|---|-------|
| 0H003915 | ruote ø 125 mm | ↙ 88 ↘ 53 ↙ 91 | ■ | 200 |
| 0H003965 | ruote ø 125 mm | ↙ 88 ↘ 53 ↙ 91 | ■ | 2x100 |
| 0H003915U | ruote ø 150 mm | ↙ 88 ↘ 53 ↙ 93,5 | ■ | 200 |



Green Hotel 916

Carrello portabiancheria con sacca plastificata con copertura

| codice | note | cm | C | L |
|------------------|----------------|------------------|---|-----|
| 0H003916 | ruote ø 125 mm | ↙ 88 ↘ 53 ↙ 91 | ■ | 200 |
| 0H003916U | ruote ø 150 mm | ↙ 88 ↘ 53 ↙ 93,5 | ■ | 200 |



Green Hotel 960

Carrello portabiancheria con sacca plastificata con copertura, completo di portasacco pieghevole

| codice | note | cm | C | L |
|-----------------|----------------|--------------------|---|-----------|
| 0H003960 | ruote ø 125 mm | ↙ 138,5 ↘ 53 ↙ 108 | ■ | 120 + 300 |



NEW

Green Hotel 917

Carrello portabiancheria con sacca plastificata con copertura, completo di portasacco pieghevole

| codice | note | cm | C | L |
|------------------|----------------|--------------------|---|-----------|
| 0H003917 | ruote ø 125 mm | ↙ 126 ↘ 53 ↙ 108 | ■ | 120 + 200 |
| 0H003917U | ruote ø 150 mm | ↙ 126 ↘ 53 ↙ 110,5 | ■ | 120 + 200 |



Green Hotel 918

Carrello portabiancheria con sacca plastificata

| codice | note | cm | C | L |
|------------------|----------------|--------------------|---|-------|
| 0H003918 | ruote ø 125 mm | ↙ 107 ↘ 53 ↙ 103 | ■ | 300 |
| 0H003968 | ruote ø 125 mm | ↙ 107 ↘ 53 ↙ 103 | ■ | 2x150 |
| 0H003918U | ruote ø 150 mm | ↙ 107 ↘ 53 ↙ 105,5 | ■ | 300 |



Green Hotel 919

Carrello portabiancheria con sacca plastificata con copertura

| codice | note | cm | C | L |
|------------------|----------------|------------------|---|-----|
| 0H003919 | ruote ø 125 mm | ↙ 107 ↘ 53 ↙ 103 | ■ | 300 |
| 0H003919U | ruote ø 150 mm | ↙ 107 ↘ 53 ↙ 105 | ■ | 300 |

Green Hotel portabiancheria - Componenti e accessori



Sacca plastificata

Sacca plastificata portabiancheria per Green Hotel, con zip


| codice | note | C |
|-----------------|---------------------|---|
| 00003853 | 150 L - 45x40x77 cm | ■ |
| 00003664 | 200 L - 40x70x65 cm | ■ |
| 00003663 | 300 L - 41x80x77 cm | ■ |



Sacca plastificata con copertura

Sacca plastificata portabiancheria per Green Hotel, con zip e copertura

| codice | note | C |
|------------------|---------------------|---|
| 00003665 | 200 L - 40x70x65 cm | ■ |
| 00003665K | 200 L - 40x70x65 cm | ■ |
| 00003668 | 300 L - 41x80x77 cm | ■ |



Adattatore per portasacco 120 L

Adattatore amovibile per suddividere portasacco 120 L

| codice | note | C |
|----------------|--------------------------------|---|
| S070335 | 2x70 L | ■ |
| S070345 | 90+30 L | ■ |
| S070370 | 3x40 L | ■ |
| S590724 | 1x20 L - per portasacco 2x70 L | ■ |

Green Hotel porta valigie




Green Hotel 950

Carrello porta valigie con ripiano in legno e struttura cromata

| codice | note | cm |
|------------------|----------------|------------------|
| 0H003950 | ruote ø 125 mm | ↙ 101 ↘ 53 ↘ 178 |
| 0H003950U | ruote ø 150 mm | ↙ 101 ↘ 53 ↘ 180 |

Portata massima: 200 kg



Green Hotel 955

Carrello porta valigie con ripiano in legno e struttura cromata

| codice | note | cm |
|------------------|----------------|------------------|
| 0H003955 | ruote ø 125 mm | ↙ 101 ↘ 53 ↘ 118 |
| 0H003955U | ruote ø 150 mm | ↙ 101 ↘ 53 ↘ 120 |

Portata massima: 200 kg



Carrelli Dust

Dust

Carrello portabiancheria con maniglia di spinta ergonomica

CARATTERISTICHE






- **MANEGGEVOLE:** la maniglia di spinta ergonomica rende il carrello facile da guidare
- **FLESSIBILE:** disponibile in 3 diverse versioni a seconda della capacità richiesta
- **EFFICIENTE:** dotato di pedale per permettere all'operatore di lavorare a mani libere ottimizzando i tempi
- **ANTIRUGGINE:** verniciato in Rilsan per garantire un lungo ciclo di vita del prodotto
- **ACCESSORIABILE:** predisposto per il sistema Shhut System che assicura la chiusura silenziosa del coperchio

Dust Laundry



Dust 70 L 4160.4161.4171




Carrello 70 L per raccolta biancheria verniciato Rilsan con coperchio

| codice | note | cm | L |
|---|-------------------------------------|------------------|----|
|  00004171 | serie 4171, con maniglia e pedale | ↙ 48 ↘ 48,2 ↙ 97 | 70 |
|  00004161 | serie 4161, con pedale | ↙ 48 ↘ 39 ↙ 95 | 70 |
|  00004160 | serie 4160, senza maniglia e pedale | ↙ 48 ↘ 39 ↙ 95 | 70 |

 Sacco non in dotazione

Dust 70 L 4173.4163.4162

Carrello 2x70 L per raccolta biancheria verniciato Rilsan con coperchi




| codice | note | cm | L |
|--|-------------------------------------|----------------|--------|
|  00004173 | serie 4173, con maniglia e pedale | ↙ 48 ↘ 89 ↙ 97 | 2 x 70 |
|  00004163 | serie 4163, con pedale | ↙ 48 ↘ 74 ↙ 95 | 2 x 70 |
|  00004162 | serie 4162, senza maniglia e pedale | ↙ 48 ↘ 74 ↙ 95 | 2 x 70 |

 Sacchi non in dotazione



Dust 70 L 4175.4165.4164



Carrello 3x70 L per raccolta biancheria verniciato Rilsan con coperchi

| codice | note | cm | L |
|--|-------------------------------------|-----------------|--------|
|  00004175 | serie 4175, con maniglia e pedale | ↙ 48 ↘ 125 ↙ 97 | 3 x 70 |
|  00004165 | serie 4165, con pedale | ↙ 48 ↘ 110 ↙ 95 | 3 x 70 |
|  00004164 | serie 4164, senza maniglia e pedale | ↙ 48 ↘ 110 ↙ 95 | 3 x 70 |

 **Sacchi non in dotazione**

Dust 70 L 4167.4166

Carrello 4x70 L per raccolta biancheria verniciato Rilsan con coperchi

| codice | note | cm | L |
|---|-------------------------------------|-----------------|--------|
|  00004167 | serie 4167, con pedale | ↙ 48 ↘ 146 ↙ 95 | 4 x 70 |
|  00004166 | serie 4166, senza maniglia e pedale | ↙ 48 ↘ 146 ↙ 95 | 4 x 70 |

 **Sacchi non in dotazione**



Dust Titan

Carrelli portabiancheria compattabili

CARATTERISTICHE



- **EFFICIENTI:** rendono semplice e comoda la gestione della biancheria, permettendo di scegliere tra le versioni da 2x100, 200 e 300 litri in base alle esigenze
- **ERGONOMICI:** l'elevata capienza del sacco facilita la raccolta mentre la cerniera permette di estrarre il contenuto senza doverlo sollevare
- **SALVASPAZIO:** tutte le versioni possono essere compattate in un attimo per ridurre al minimo lo spazio occupato, agevolando così lo stoccaggio
- **DUREVOLI:** la struttura in acciaio verniciato Rilsan, altamente resistente, assicura un lungo ciclo di vita privo di ruggine



Portabiancheria Dust Titan 2x100 L

Carrello verniciato Rilsan compattabile con ruote ø 80 mm e paracolpi, con due sacchi 100 L con zip

| codice | note | cm | L |
|-----------|------|------------------|-------|
| 00004062E | | ↙ 88,5 ↘ 54 ↘ 94 | 2x100 |



Portabiancheria Dust Titan 200 L

Carrello verniciato Rilsan compattabile con ruote ø 80 mm e paracolpi, con sacco 200 L con zip

| codice | note | cm | L |
|-----------|------|------------------|-----|
| 00004060E | | ↙ 88,5 ↘ 54 ↘ 94 | 200 |



Portabiancheria Dust Titan 300 L

Carrello verniciato Rilsan compattabile con ruote ø 125 mm, con sacco 300 L con zip

| codice | note | cm | L |
|-----------|------|-----------------|-----|
| 00004064E | | ↙ 90 ↘ 57 ↘ 107 | 300 |

NEW



Portabiancheria Dust medio

Carrello cromato con ruote ø 80 mm e parafilili, con sacco plastificato 150 L

| codice | note | cm | L |
|----------|------|-----------------|-----|
| 00004050 | | ↙ 62 ↘ 60 ↘ 103 | 150 |



Portabiancheria Dust grande

Carrello cromato con ruote ø 80 mm e parafilili, con sacco plastificato 180 L

| codice | note | cm | L |
|----------|------|-----------------|-----|
| 00004051 | | ↙ 62 ↘ 70 ↘ 103 | 180 |



Portabiancheria Dust Export

Carrello cromato con ruote ø 80 mm, parafilili e paracolpi, con sacco plastificato 150 L

| codice | note | cm | L |
|----------|------|----------------|-----|
| 00004057 | | ↙ 62 ↘ 62 ↘ 97 | 150 |

Dust Laundry - Componenti e accessori



Set Shhut System Dust

Shhut System: 2 adattatori e ammortizzatori per chiusura rallentata e silenziosa del coperchio Dust

| codice | note |
|----------------|------|
| V050139 | |



Sacco Dust Titan 100 L

Sacco 100 L con zip per portabiancheria Dust Titan 2x100 L

| codice | note | C |
|------------------|-------------|--------------------------|
| 00003667E | 50x29x71 cm | <input type="checkbox"/> |



Sacco Dust Titan 200 L

Sacco 200 L con zip per portabiancheria Dust Titan 200 L

| codice | note | C |
|------------------|-------------|--------------------------|
| 00003666E | 52x58x71 cm | <input type="checkbox"/> |



Sacco Dust Titan 300 L

Sacco 300 L con zip per portabiancheria Dust Titan 300 L

| codice | note | C |
|------------------|-------------|--------------------------|
| 00003847E | 52x78x76 cm | <input type="checkbox"/> |



Sacco plastificato 70 L con cerniera

Sacco plastificato 70 L con cerniera e cordoncino

| codice | note | C |
|-----------------|-------------|--------------------------|
| 00003681 | 23x35x93 cm | <input type="checkbox"/> |
| 00003680 | 23x35x93 cm | <input type="checkbox"/> |
| 00003682 | 23x35x93 cm | <input type="checkbox"/> |
| 00003683 | 23x35x93 cm | <input type="checkbox"/> |
| 00003659 | 23x35x93 cm | <input type="checkbox"/> |



Sacco tela 70 L

Sacco in tela poliestere 70 L con lacci

| codice | note | C |
|-----------------|-----------|--------------------------|
| 00003633 | 55x100 cm | <input type="checkbox"/> |
| 00003631 | 55x100 cm | <input type="checkbox"/> |
| 00003632 | 55x100 cm | <input type="checkbox"/> |
| 00003630 | 55x100 cm | <input type="checkbox"/> |



Kit ruote e paracolpi Dust Titan

Kit ruote automontanti ø 80 mm e paracolpi

| codice | note |
|----------------|------|
| V050138 | |

STOP & GO



| | |
|----------------------------------|-----|
| Attrezzature di sicurezza | 358 |
| Sistemi ferma porte | 358 |
| Segnaletica di sicurezza | 359 |
| Segnali per porte | 359 |
| Segnali sicurezza ad ante | 360 |
| Segnali piramidali | 362 |
| Segnali piramidali - Accessori | 363 |
| Segnali piramidali - Tabelle | 363 |

Attrezzature di sicurezza

Ferma porte

Ferma porte universale con profilo in gomma

CARATTERISTICHE



- **ERGONOMICO:** grazie al sistema di aggancio puoi applicare e rimuovere il fermaporte con facilità e senza piegamenti
- **ANTI-TRACCIA:** non intacca le superfici di porte e pavimenti grazie al profilo in gomma termoplastica
- **UNIVERSALE:** design studiato per ogni tipo e misura di serramento
- **ANTISCIVOLO:** il profilo in gomma aderisce con stabilità e massima tenuta alle più diverse superfici
- **COMPATTO:** minimo ingombro e facile da trasportare appeso al carrello di servizio

UTILIZZO



Sistemi ferma porte



Ferma porte universale

Ferma porte universale con profilo in gomma anti traccia

| codice | note | cm | C |
|-----------|------|--------------|---|
| 00001065V | | ↓ 8 ↗ 16 ↓ 5 | |



Ferma porte universale con manico

Ferma porte universale con profilo in gomma anti traccia e manico ø 23 mm con sistema di applicazione/rimozione ergonomica

| codice | note | cm | C |
|-----------|------|---------------|---|
| 00001060V | | ↓ 8 ↗ 16 ↓ 90 | |



Segnaletica di sicurezza

Segnale

Segnale per porta "DIVIETO DI ACCESSO" con ventose

CARATTERISTICHE



- **STABILE:** le ventose assicurano una tenuta solida senza intaccare le superfici delle porte
- **FUNZIONALE:** maneggevole e facilmente richiudibile
- **FACILE DA PULIRE:** telo in PVC con stampa serigrafica resistente al lavaggio
- **UNIVERSALE:** si adatta a porte dai 77 ai 134 cm grazie al supporto telescopico in alluminio
- **COMPATTO:** minimo ingombro e facile da trasportare appeso al carrello di servizio
- **PERSONALIZZABILE:** la grafica può essere arricchita con il tuo logo, con minimo d'ordine. Contattaci per maggiori informazioni!

REGOLAZIONE



CHIUSURA



Segnali per porte



Segnale per porta - Messaggio: "DIVIETO DI ACCESSO"

Segnale con ventose e telo

| codice | note | cm | C |
|----------|------|----|-------------------------------------|
| 00003900 | | | <input checked="" type="checkbox"/> |

Allungabile da 77 a 134 cm - Telo in PVC: 50 x 32,5 cm

Segnali

Segnale a due/tre ante con aggancio rapido

CARATTERISTICHE



I segnali pavimento a due e a tre ante sono disponibili con sistema di aggancio universale che ne facilita il trasporto su tutti i carrelli TTS.

GANCIO INCERNIERATO E RIPIEGABILE PER:

- Ridurre gli ingombri
- Maggiore sicurezza in fase di lavoro e di utilizzo
- Impugnatura e apertura aggancio in un unico movimento

Segnali sicurezza ad ante



CAUTION
WET FLOOR



A
ATTENZIONE
PAVIMENTO BAGNATO

Segnale 2 ante - Messaggio: "ATTENZIONE PAVIMENTO BAGNATO"


Segnale in polipropilene con leva di aggancio

| codice | note | cm | C |
|----------|------|----------------|---|
| 00003560 | EN | ↙ 50 ↘ 23 ↙ 60 | ■ |
| 00003558 | IT | ↙ 50 ↘ 23 ↙ 60 | ■ |
| 00003575 | ES | ↙ 50 ↘ 23 ↙ 60 | ■ |
| 00003565 | FR | ↙ 50 ↘ 23 ↙ 60 | ■ |
| 00003815 | CA | ↙ 50 ↘ 23 ↙ 60 | ■ |
| 00003817 | DA | ↙ 50 ↘ 23 ↙ 60 | ■ |
| 00003801 | HR | ↙ 50 ↘ 23 ↙ 60 | ■ |
| 00003824 | HU | ↙ 50 ↘ 23 ↙ 60 | ■ |
| 00003802 | NL | ↙ 50 ↘ 23 ↙ 60 | ■ |
| 00003804 | IW | ↙ 50 ↘ 23 ↙ 60 | ■ |
| 00003576 | PT | ↙ 50 ↘ 23 ↙ 60 | ■ |
| 00003818 | RO | ↙ 50 ↘ 23 ↙ 60 | ■ |
| 00003805 | RU | ↙ 50 ↘ 23 ↙ 60 | ■ |
| 00003816 | SI | ↙ 50 ↘ 23 ↙ 60 | ■ |
| 00003564 | DE | ↙ 50 ↘ 23 ↙ 60 | ■ |

Segnale 2 ante bi-lingua - Messaggio: "ATTENZIONE PAVIMENTO BAGNATO"

Segnale in polipropilene con leva di aggancio

| codice | note | cm | C |
|----------|-------|----------------|---|
| 00003599 | IT-EN | ↙ 50 ↘ 23 ↙ 60 | ■ |
| 00003819 | EU-ES | ↙ 50 ↘ 23 ↙ 60 | ■ |
| 00003685 | RU-EN | ↙ 50 ↘ 23 ↙ 60 | ■ |
| 00003688 | UK-EN | ↙ 50 ↘ 23 ↙ 60 | ■ |



**CLEANING
IN PROGRESS**



**TRIP
HAZARD**

Segnale 2 ante - Messaggio: "PULIZIA IN CORSO"

Segnale in polipropilene con leva di aggancio

| codice | note | cm | C |
|----------|------|-------------|---|
| 00003810 | EN | ↓50 ↓23 ↓60 | ■ |
| 00003800 | PT | ↓50 ↓23 ↓60 | ■ |

Segnale 2 ante - Messaggio: "PERICOLO CADUTA"

Segnale in polipropilene con leva di aggancio

| codice | note | cm | C |
|----------|------|-------------|---|
| 00003813 | EN | ↓50 ↓23 ↓60 | ■ |



Segnale 2 ante - NEUTRO

Segnale in polipropilene con leva di aggancio

| codice | note | cm | C |
|---------|--------|-------------|---|
| S090030 | neutro | ↓50 ↓23 ↓60 | ■ |



CAUTION

Segnale 3 ante - Messaggio: "ATTENZIONE PAVIMENTO BAGNATO"

Segnale in polipropilene con leva di aggancio

| codice | note | cm | C |
|----------|------|--------------|---|
| 00003579 | EN | ↓50 ↓23 ↓104 | ■ |
| 00003571 | IT | ↓50 ↓23 ↓104 | ■ |
| 00003578 | ES | ↓50 ↓23 ↓104 | ■ |
| 00003595 | FR | ↓50 ↓23 ↓104 | ■ |
| 00003577 | PT | ↓50 ↓23 ↓104 | ■ |



ACHTUNG

Segnale 3 ante - Messaggio: "PERICOLO CADUTA"

Segnale in polipropilene con leva di aggancio

| codice | note | cm | C |
|----------|------|--------------|---|
| 00003582 | DE | ↓50 ↓23 ↓104 | ■ |

Segnali

Segnale di sicurezza piramidale

CARATTERISTICHE



- Robusto, con angoli arrotondati e superficie liscia per una pratica pulizia esterna
- Nella parte superiore ha un foro per l'inserimento di tabelle rettangolari con diverse tipologie di segnaletica
- La struttura del cono con la base allargata e rotondeggiante, garantisce al segnale una ottima stabilità e ne evita il ribaltamento in caso di urto accidentale
- Il segnale ha due fori all'estremità per un facile trasporto
- Facilmente impilabili per lo stoccaggio



- Segnalatore a luce intermittente rossa, per il segnale piramidale
- Applicabile alla sommità nell'apposito foro centrale
- L'involucro in plastica è completamente impermeabile per un suo utilizzo all'esterno
- Munito di un pulsante per l'accensione e lo spegnimento
- Funziona con 2 pile da 1,5 V e la durata è di circa 2 mesi

Segnali piramidali



Segnale piramidale - Messaggio:
"ATTENZIONE PAVIMENTO BAGNATO"

Segnale in polipropilene

| codice | note | cm | C |
|---------|------|----------------|---|
| S210410 | | ↙ 37 ↘ 37 ↙ 93 | ■ |



Segnali piramidali - Accessori



Catena di delimitazione

Catena in polipropilene per segnali a 2 ante, 3 ante e piramidali, lunghezza: 1 metro

| codice | note | C |
|---------|------|---|
| 0003553 | | |



Peso segnale piramidale

Peso 500 g per segnale piramidale con viti per il fissaggio

| codice | note |
|---------|------|
| S010370 | |

Segnali piramidali - Tabelle



Tabella rotonda - Messaggio: "ATTENZIONE PAVIMENTO BAGNATO"

Tabella in polipropilene per segnale piramidale

| codice | note | cm | C |
|---------|------|--------|---|
| S210812 | EN | ↙ 23 ↘ | |
| S210813 | IT | ↙ 23 ↘ | |
| S210816 | ES | ↙ 23 ↘ | |
| S210814 | FR | ↙ 23 ↘ | |



Tabella rotonda - Messaggio: "PERICOLO CADUTA"

Tabella in polipropilene per segnale piramidale

| codice | note | cm | C |
|---------|------|--------|---|
| S210815 | DE | ↙ 23 ↘ | |



Tabella rettangolare - Messaggio: "PAVIMENTO BAGNATO"

Tabella in polipropilene per segnale piramidale

| codice | note | cm | C |
|---------|------|-----------|---|
| S210610 | EN | ↙ 36 ↘ 36 | |
| S210620 | IT | ↙ 36 ↘ 36 | |
| S210650 | ES | ↙ 36 ↘ 36 | |



Tabella rettangolare - Messaggio: "FUORI SERVIZIO"

Tabella in polipropilene per segnale piramidale

| codice | note | cm | C |
|---------|------|-----------|---|
| S210612 | EN | ↙ 36 ↘ 36 | |
| S210622 | IT | ↙ 36 ↘ 36 | |
| S210642 | DE | ↙ 36 ↘ 36 | |
| S210652 | ES | ↙ 36 ↘ 36 | |
| S210632 | FR | ↙ 36 ↘ 36 | |



Tabella rettangolare - Messaggio: "CHIUSO"

Tabella in polipropilene per segnale piramidale

| codice | note | cm | C |
|---------|------|-----------|---|
| S110613 | EN | ↙ 36 ↘ 36 | |
| S110623 | IT | ↙ 36 ↘ 36 | |
| S110643 | DE | ↙ 36 ↘ 36 | |
| S110653 | ES | ↙ 36 ↘ 36 | |
| S110633 | FR | ↙ 36 ↘ 36 | |



Tabella rettangolare - Messaggio: "LAVORI IN CORSO"

Tabella in polipropilene per segnale piramidale

| codice | note | cm | C |
|---------|------|-----------|---|
| S210624 | IT | ↙ 36 ↘ 36 | |




Tabella rettangolare - Messaggio: "PERICOLO CADUTA"

Tabella in polipropilene per segnale piramidale

| codice | note | cm | C |
|----------------|------|-----------|---|
| S210640 | DE | ↙ 36 ↘ 36 | |



Tabella rettangolare NEUTRA

Tabella in polipropilene per segnale piramidale

| codice | note | cm | C |
|----------------|------|-----------|---|
| S210600 | | ↙ 36 ↘ 36 | |




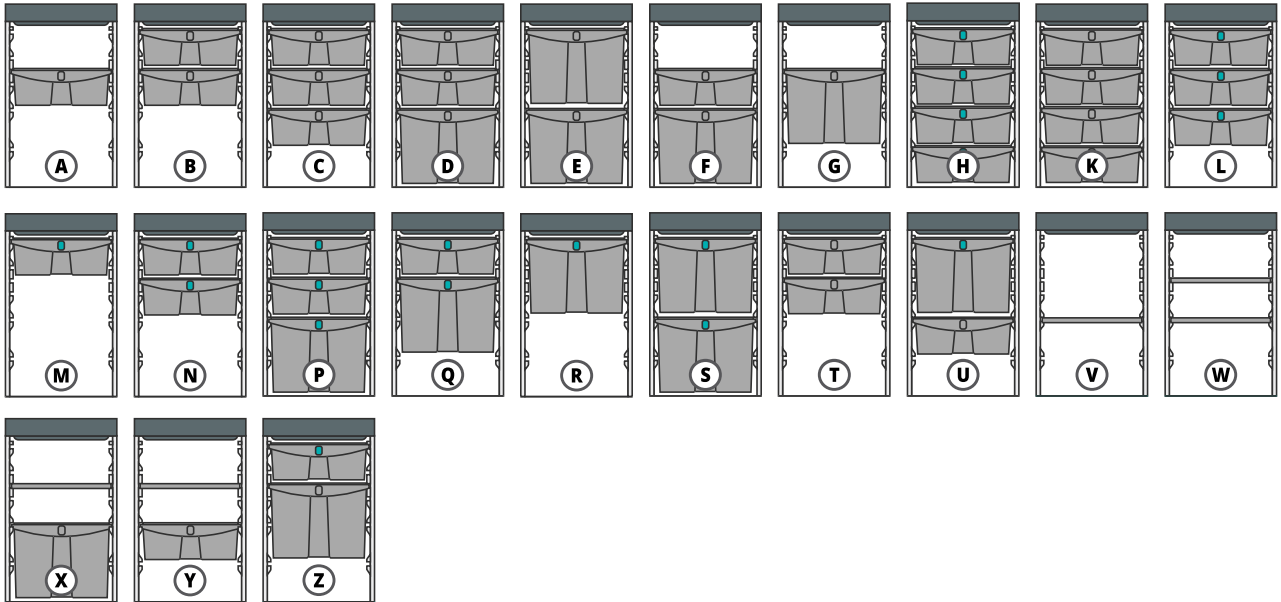
Tabella rotonda - segnale: OBBLIGO DI SVOLTA

Tabella in polipropilene per segnale piramidale

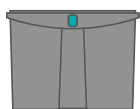
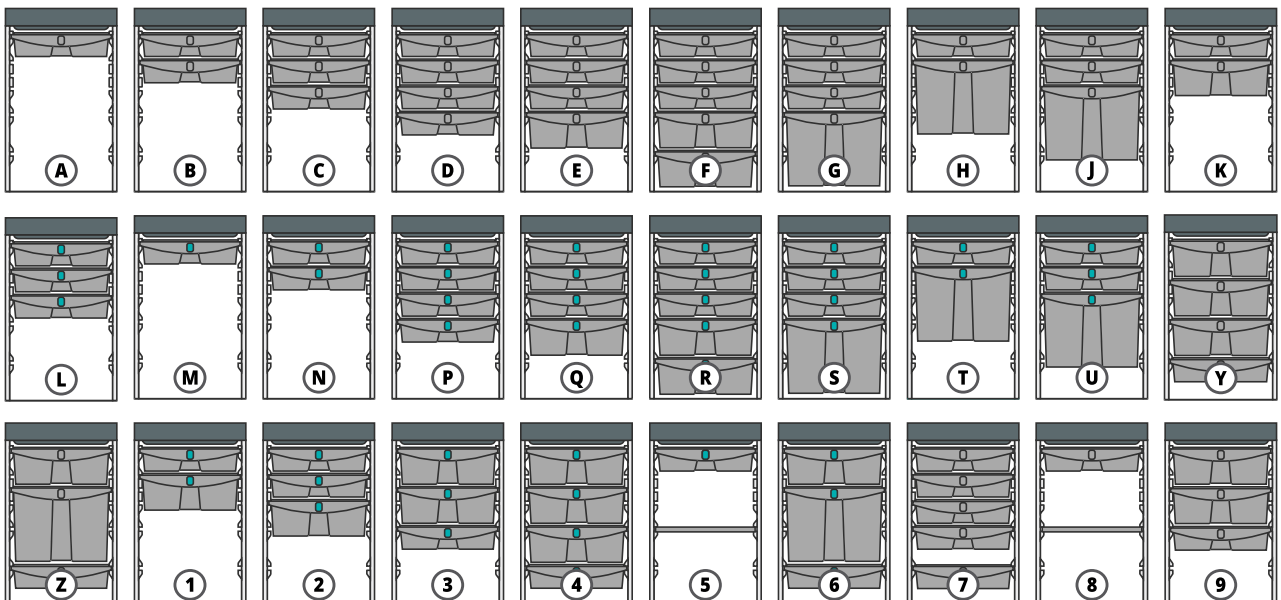
| codice | note | cm | C |
|----------------|------|------|---|
| S010810 | | ↙ 23 | |

CASSETTI E RIPIANI

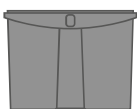
COMBINAZIONI CASSETTI DA 22 L, 40 L E RIPIANI



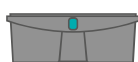
COMBINAZIONI CASSETTI DA 10 L, 22 L, 40 L



CASSETTO 40 L
con chiave



CASSETTO 40 L
senza chiave



CASSETTO 22 L
con chiave



CASSETTO 22 L
senza chiave



CASSETTO 10 L
con chiave

















CASSETTO 10 L
senza chiave














RIPIANO
estraiibile

CODIFICA RUOTE

| RUOTA | Green Line | Green Hotel | Magic | Magic Hotel | MagicArt | DESCRIZIONE | PAVIMENTI | CODIFICA MAGIC* |
|---|------------|-------------|-----------|-------------|------------------------|--|----------------------------------|---|
|  | 00003477Y | - | - | - | - | Ruota Ø 100 x 22 mm con supporto in metallo e bussola | interni regolari | |
|  | 00003472Y | - | - | - | - | Ruota Ø 100 x 22 mm con supporto in metallo, freno e bussola | interni regolari | |
|  | - | - | 00003448J | 00003448J | 00003448J | Ruota Ø 100 x 28 mm con supporto in metallo e bussola | interni regolari | Inserire nel codice la lettera: A |
|  | - | - | 00003436J | 00003436J | 00003436J | Ruota Ø 100 x 28 mm con supporto in metallo, freno e bussola | interni regolari | Inserire nel codice la lettera: B |
|  | 00003476Y | - | 00003476J | 00003476J | 00003476J | Ruota Ø 125 x 28 mm con supporto in metallo e bussola | interni regolari | Inserire nel codice la lettera: C |
|  | 00003478Y | - | 00003478J | 00003478J | 00003478J | Ruote Ø 125 x 28 mm con supporto in metallo, freno e bussola | interni regolari | Inserire nel codice la lettera: D |
|  | 00003482Z | 00003482Z | 00003482Z | 00003482Z | - | Ruote pivotanti Ø 125 x 28 mm in gomma con placca e viti | interni regolari | Inserire nel codice la lettera: |
|  | 00003463Z | 00003463Z | 00003463Z | 00003463Z | - | Ruote fisse Ø 125 x 28 mm in gomma con placca e viti | interni regolari | X |
|  | 00003487Z | 00003487Z | 00003487Z | 00003487Z | - | Ruote Ø 125 x 28 mm in gomma con placca, freno e viti | interni / esterni regolari e non | Inserire nel codice il numero: 2 |
|  | 00003449Y | - | 00003449J | 00003449J | 000K3449J 000W3449J | Ruote Ø 125 x 30 mm in gomma ad alta scorrevolezza con bussola | interni / esterni regolari e non | Inserire nel codice la lettera: T |
|  | 00003441Y | - | 00003441J | 00003441J | 000K3441J 000W3441J | Ruote Ø 125 x 30 mm in gomma ad alta scorrevolezza con freno | interni / esterni regolari e non | Inserire nel codice la lettera: M |
|  | 00003456Y | - | 00003456J | 00003456J | 000K3456J 000W3456J | Ruote Ø 125 x 30 mm in gomma ad alta scorrevolezza, compatibili con paracolpo Ø 200 mm | interni / esterni regolari e non | Inserire nel codice la lettera: N |
|  | 00003458Y | - | 00003458J | 00003458J | 000K3458J 000W3458J | Ruote Ø 125 x 30 mm in gomma ad alta scorrevolezza con freno, compatibili con paracolpo Ø 200 mm | interni / esterni regolari e non | Inserire nel codice la lettera: Q |
|  | - | - | 00003464J | 00003464J | 000K3464J 000W3464J | Ruote Ø 125 x 35 mm con supporto in metallo e bussola | interni / esterni regolari e non | Inserire nel codice la lettera: S |

* Per ordinare il carrello della linea Magic con il tipo di ruota diversa da quella standard sostituire nel codice del carrello la lettera indicata in **grassetto** con quella scelta nella tabella:
Es codice **ML010B0A0000** (ruota standard Ø 100 x 28 mm) → **ML010B0T0000** (ruota Ø 125 mm ad alta scorrevolezza)

CODIFICA RUOTE

| RUOTA | Green Line | Green Hotel | Magic | Magic Hotel | MagicArt | DESCRIZIONE | PAVIMENTI | CODIFICA MAGIC* |
|---|------------|-------------|-----------|-------------|-----------|--|----------------------------------|---|
|  | 00003444Y | - | 00003444J | 00003444J | 00003444J | Ruote Ø 150 x 33 mm con supporto in metallo e bussola | interni / esterni regolari e non | Inserire nel codice la lettera: U |
|  | 00003445Y | - | 00003445J | 00003445J | 00003445J | Ruota Ø 150 x 33 mm in gomma ad alta scorrevolezza con bussola e freno | interni / esterni regolari e non | Inserire nel codice la lettera: Y |
|  | 00003457Y | - | 00003457J | 00003457J | 00003457J | Ruota Ø 150 x 33 mm in gomma ad alta scorrevolezza, compatibile con paracolpo Ø 200 mm | interni / esterni regolari e non | Inserire nel codice la lettera: J |
|  | 00003459Y | - | 00003459J | 00003459J | 00003459J | Ruota Ø 150 x 33 mm in gomma ad alta scorrevolezza con freno, compatibile con paracolpo Ø 200 mm | interni / esterni regolari e non | Inserire nel codice la lettera: L |
|  | 00003443Z | 00003443Z | 00003443Z | 00003443Z | 00003443Z | Ruote Ø 150 x 33 mm in gomma ad alta scorrevolezza, con placca in metallo e viti | interni / esterni regolari e non | Inserire nel codice la lettera: Z |
|  | 00003460Z | 00003460Z | 00003460Z | 00003460Z | 00003460Z | Ruote fisse Ø 150 x 33 mm in gomma ad alta scorrevolezza, con placca in metallo e viti | interni regolari | Inserire nel codice la lettera: V |
|  | 00003470J | - | 00003470J | 00003470J | 00003470J | Ruota pivotante Ø 150 x 33 mm in gomma ad alta scorrevolezza | interni regolari | V |
|  | - | - | 00003455Z | 00003455Z | 00003455Z | Ruote pivotanti Ø 200 x 50 mm in gomma con placca e viti | interni / esterni regolari e non | Inserire nel codice la lettera: K |
|  | - | - | 00003439Z | 00003439Z | 00003439Z | Ruote Ø 200 x 50 mm in gomma con placca e viti | esterni regolari e non | K |
|  | - | - | 00003471Z | 00003471Z | 00003471Z | Ruote Ø 200 x 50 mm in gomma ad alta scorrevolezza con freno | interni / esterni regolari e non | Inserire nel codice la lettera: H |
|  | L110309 | - | - | - | - | Kit ruote assiali Ø 200 x 36 mm | interni / esterni regolari e non | Inserire nel codice la lettera: K (Green Line) |

* Per ordinare il carrello della linea Magic con il tipo di ruota diversa da quella standard sostituire nel codice del carrello la lettera indicata in **grassetto** con quella scelta nella tabella:

Es codice **ML010B0A0000** (ruota standard Ø 100 x 28 mm) → **ML010B0T0000** (ruota Ø 125 mm ad alta scorrevolezza)



IT



Sede centrale

TTS Cleaning S.R.L.

Viale dell'Artigianato, 12-14
35010 - Santa Giustina in Colle (PD)
Tel: +39 049 93 00 710 | Fax: +39 049 93 00 720
E-mail: info@ttsystem.com | Web: www.ttsystem.com



www.ttsystem.com

TECNO TROLLEY SYSTEM ESPAÑA S.L.U.

C/de Galileu Galilei, 15
Pol. Ind. Coll de la Manyà
08403 - Granollers (Barcelona)
Tel: +34 93 861 6840
E-mail: ventas@ttsystem.com | Web: www.ttsystem.es

TECNO TROLLEY SYSTEM DO BRASIL LTDA

Av. Presidente Kennedy, 200
Portão Vermelho - CEP 06730-000
Vargem Grande Paulista - SP - Brasil
Tel: + 55 11 4612-0722 / 4158-9990 | Fax: +55 11 4612 0031
E-mail: vendas@ttsbrasil.com.br | Web: www.ttsbrasil.com.br

TTS CLEANING UK LTD

24 Fitzroy Square
London
W1T 6EP
England
Toll free number: 0800 285 1793
E-mail: uksales@ttsystem.com | Web: www.ttsystem.co.uk

TTS DE GmbH

Briener Strasse 55
80333 - München
Fax: +49 (0) 2643 900 711
E-mail: vertrieb@ttsystem.com | Web: www.ttsystem.com

Distributore

