

ECOLAB®

3080 0003

SMARTPOWER™ Ultra Clean

Detergente solido super concentrato per lavastoviglie

Prestazioni

- ▲ I migliori risultati di pulizia con il programma professionale SMARTPOWER™
- ▲ Eccezionali risultati di pulizia e rimozione delle macchie
- ▲ Agenti antischiuma attivi

Efficienza

- ▲ Lavaggio delle stoviglie in acqua di durezza da media a dura
- ▲ L'innovativo dispositivo di dosaggio previene il consumo eccessivo di prodotto e consente quindi di contenere i costi
- ▲ Compatibile con i comuni materiali per stoviglie (porcellana, acciaio inox, ecc.)
- ▲ I blocchi concentrati durano a lungo, riducono al minimo lo spazio necessario per lo stoccaggio e ottimizzano i costi

Sicurezza

- ▲ I blocchi sono leggeri, sicuri e facili da conservare, trasportare e ricaricare
- ▲ Prodotto della gamma SMARTPOWER™ con codifica basata su forme e colori

Sostenibilità

- ▲ Fino al 99% di imballaggi in meno rispetto ai sistemi tradizionali per il lavaggio delle stoviglie
- ▲ Privo di cloro, fosfati e fosfonati
- ▲ Fino al 70% in meno di emissioni di CO2 associate al trasporto rispetto ai tradizionali detersivi liquidi per il lavaggio delle stoviglie
- ▲ Dispone della certificazione Nordic Swan in quanto prodotto ecologicamente approvato e conforme ai requisiti riguardanti la selezione delle materie prime e l'utilizzo degli imballaggi



Istruzioni per l'uso

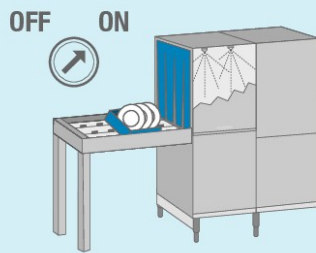


1. Consultare il piano d'igiene, la scheda dati di sicurezza e l'etichetta del prodotto per informazioni dettagliate sull'utilizzo.

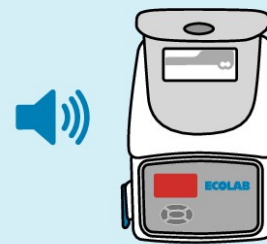


recommended

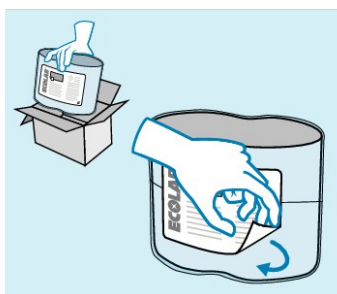
2. Indossare indumenti protettivi adeguati durante la manipolazione del prodotto non diluito.



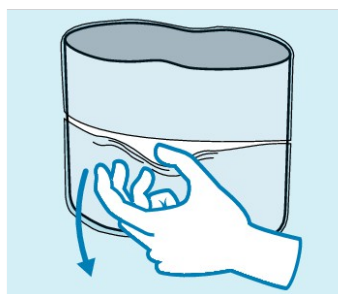
3. Lavare in lavastoviglie le posate e gli utensili seguendo le normali procedure.



4. Ricaricare lo scomparto del prodotto quando lo schermo del sistema di controllo diventa rosso e viene emesso un allarme acustico. L'allarme si spegne premendo il pulsante situato sotto allo schermo oppure aprendo il coperchio dello scomparto.



5. Estrarre il prodotto nuovo dalla confezione. Rimuovere l'etichetta del prodotto dal blocco e smaltirla.



6. Rimuovere la parte inferiore della pellicola in plastica dal blocco.



7. Inserire il prodotto nello scomparto aperto del dispenser. Rimuovere la parte superiore della pellicola in plastica. Lo schermo diventa automaticamente blu. Chiudere il coperchio.



8. Smaltire la pellicola di plastica seguendo le procedure standard per lo smaltimento dei rifiuti.

Istruzioni speciali

- ▲ Utilizzabile unicamente con il dosatore Ecolab. Il vostro tecnico specializzato Ecolab regolerà il sistema di dosaggio in base alle vostre specifiche esigenze di lavaggio.
- ▲ Per ottenere il massimo dell'igiene, utilizzare in abbinamento ai brillantanti SMARTPOWER™ e ai prodotti di pre-ammollo SMARTPOWER™.
- ▲ Dosaggio: 0,5 - 1,8 g/L
- ▲ Solo per uso professionale.

Consigli per il rispetto dell'ambiente

- ▲ Laddove possibile, utilizzare le lavastoviglie solo quando sono piene.
- ▲ Per evitare errori di dosaggio, un rappresentante Ecolab imposterà la corretta concentrazione sulla macchina.
- ▲ Lavare alla temperatura più bassa possibile (che tuttavia garantisca l'igienizzazione dei piatti).
- ▲ Informazioni per lo smaltimento degli imballaggi vuoti: riciclare come plastica morbida

Informazioni di sicurezza

- ▲ Non miscelare con altri prodotti.
- ▲ Per ulteriori informazioni e per le istruzioni sulla sicurezza, consultare l'etichetta e la Scheda dati di sicurezza del prodotto.

Condizioni di stoccaggio

- ▲ Conservare a una temperatura compresa tra 0 e 40 °C, esclusivamente nel contenitore originale chiuso.

Tipo di confezione

PRODOTTO	ARTICOLO N°	CONFEZIONE
SMARTPOWER™ Ultra Clean	9113230	4 X 2,9 KG

Worldwide Headquarter
Ecolab Inc.
1 Ecolab Place, St. Paul, MN55102
1.800.35.CLEAN

European Headquarter
Ecolab Europe GmbH
Hofwiesenstrasse 349
CH-8050 Zürich
Switzerland

Ecolab Italy
Ecolab S.r.l.
Via Trento 26
IT-20871 Vimercate (MB)
Tel: +39 039 60501

Ecolab Switzerland
Ecolab (Schweiz) GmbH
Kägenstrasse 10
CH-4153 Reinach
Tel.: 0800 326522